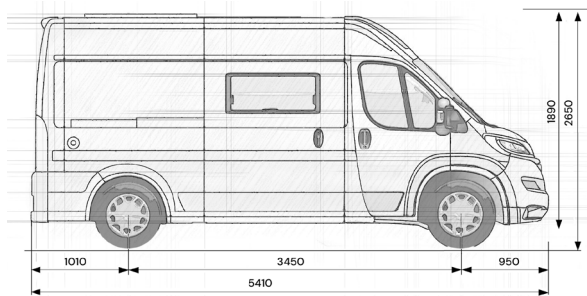


# Livingstone Go K2



**FIAT**



4



2+1



4

## PORTEUR

PORTEUR	Fiat Ducato
MOTORISATION	2.2 MJ
PUISSANCE	140 CV
PTAC (KG)	3500
MASSE EN ORDRE DE MARCHÉ MIN / MAX (KG)	2745 / 3175
CHARGE UTILE (KG)	755 / 325
EMPATTEMENT (MM)	3450
POIDS TRACTABLE MAXIMUM (KG)	2500
DIAMÈTRE DES ROUES	15"
CLIMATISATION MANUELLE CABINE	S
AIR BAG CONDUCTEUR & PASSAGER	S
RÉGULATEUR AVEC LIMITEUR DE VITESSE	S
ABS / ESC / TRACTION+	S / S / S
SIÈGES PIVOTANTS CABINE CONDUCTEUR ET PASSAGER	S
HOUSSES DE SIÈGES CABINE	S
CARROSSERIE EXTÉRIEURE	BLANC
RIDEAU CABINE PLISSÉ	S
RADIO 9" TOUCH SCREEN	O - PACK TRAVEL 9"
CAMÉRA DE RECUIL	O - PACK TRAVEL 9"

## DIMENSIONS ET PLACES

COUCHAGES	2+1
LIT ARRIÈRE (CM)	186x132(116)
LIT SUPPLÉMENTAIRE GRÂCE À LA DÎNETTE TRANSFORMABLE	S
LIT SUPPLÉMENTAIRE D'APPOINT DANS LA DÎNETTE (CM)	146x93(50)
SOMMIERS À LATTES	S

## LANTERNEAUX

LANTERNEAU PANORAMIQUE AVEC STORE OCCULTANT ET MOUSTIQUAIRE 700X500 MM	S
LANTERNEAU 400X400 MM	S
TOIT PANORAMIQUE CABINE, FIXE	—
FENÊTRES ARRIÈRE OUVRABLES	S
FENÊTRES AVEC DOUBLE VITRAGE ET STORE OCCULTANT/MOUSTIQUAIRE	S

## ÉQUIPEMENTS

PLAQUE DE CUISSON	2
CAPACITÉ MAX RÉSERVOIRS : EAUX CLAIRES   EAUX GRISES (L)	90 (20) / 75
RÉFRIGÉRATEUR À COMPRESSION (L)	70
CHAUFFAGE STANDARD	TRUMA COMBI 4 GAS
EMPLACEMENT POUR 2 BOUTEILLES DE GAZ (TOT. MAX 7 KG)	S
FENÊTRE SALLE DE BAIN (DOUBLE VITRAGE OPAQUE)	S
MATÉRIAU D'ISOLATION INTÉRIEURE	MOUSSE POLYURÉTHANE
ÉPAISSEUR PLANCHER MIN / MAX (MM)	10+26

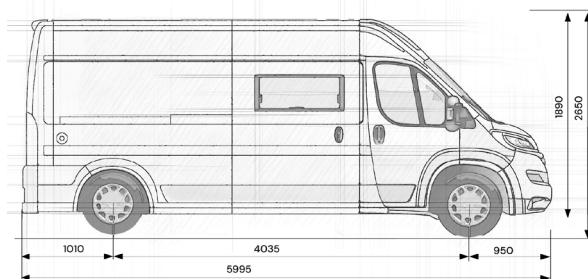
## ÉQUIPEMENTS

TOIT RELEVABLE AVEC LIT DOUBLE INTÉGRÉ	O
RANGEMENT AU-DESSUS DE LA CABINE / CABINE « OPEN SPACE »	S / —
MOQUETTE CABINE	S
RALLONGE TABLE DÎNETTE	S
TABLE PLIANTE	—
PORTE D'ENTRÉE AVEC MOUSTIQUAIRE	S
MARCHE D'ACCÈS ÉLECTRIQUE	S
PANNEAU SOLAIRE	S
AUVENT	S
PLAQUE DE PROTECTION, CONTOURS DES PHARES NOIRS	O (PACK PAINTED BUMPER)
GARNITURE TECHNIQUE	O (PACK TWO COLOR ALLOY WHEEL)
VOLANT ET POMMEAU DU LEVIER DE VITESSES EN CUIR	O (PACK TWO COLOR ALLOY WHEEL)
ÉCLAIRAGE INTERNE À LEDS	S

## EXTERIEURS

ÉCLAIRAGE EXTÉRIEURE À LEDS	O
-----------------------------	---

# Livingstone Go 2



**FIAT**



4



2+1



4

## PORTEUR

PORTEUR	Fiat Ducato
MOTORISATION	2.2 MJ
PUISSANCE	120 CV
PTAC (KG)	3500
MASSE EN ORDRE DE MARCHÉ MIN / MAX (KG)	2775 / 3170
CHARGE UTILE (KG)	725 / 330
EMPATTEMENT (MM)	4035
POIDS TRACTABLE MAXIMUM (KG)	2500
DIAMÈTRE DES ROUES	15"
CLIMATISATION MANUELLE CABINE	S
AIR BAG CONDUCTEUR & PASSAGER	S
RÉGULATEUR AVEC LIMITEUR DE VITESSE	S
ABS / ESC / TRACTION+	S / S / S
SIÈGES PIVOTANTS CABINE CONDUCTEUR ET PASSAGER	S
HOUSSES DE SIÈGES CABINE	S
CARROSSERIE EXTÉRIEURE	BLANC
RIDEAU CABINE PLISSÉ	S
RADIO 9" TOUCH SCREEN	○ - PACK TRAVEL 9"
CAMÉRA DE RECUIL	○ - PACK TRAVEL 9"

## DIMENSIONS ET PLACES

COUCHAGES	2+1
LIT ARRIÈRE (CM)	186x149
LIT SUPPLÉMENTAIRE GRÂCE À LA DÎNETTE TRANSFORMABLE	S
LIT SUPPLÉMENTAIRE D'APPOINT DANS LA DÎNETTE (CM)	160x95(50)
SOMMIERS À LATTES	S

## LANTERNEAUX

LANTERNEAU PANORAMIQUE AVEC STORE OCCULTANT ET MOUSTIQUAIRE 700X500 MM	S
LANTERNEAU 400X400 MM	S
TOIT PANORAMIQUE CABINE, FIXE	—
FENÊTRES ARRIÈRE OUVRABLES	S
FENÊTRES AVEC DOUBLE VITRAGE ET STORE OCCULTANT/MOUSTIQUAIRE	S

## ÉQUIPEMENTS

PLAQUE DE CUISSON	2
CAPACITÉ MAX RÉSERVOIRS : EAUX CLAIRES   EAUX GRISES (L)	85(20) / 90
RÉFRIGÉRATEUR À COMPRESSION (L)	70
CHAUFFAGE STANDARD	TRUMA COMBI 4 GAS
EMPLACEMENT POUR 2 BOUTEILLES DE GAZ (TOT. MAX 7 KG)	S
FENÊTRE SALLE DE BAIN (DOUBLE VITRAGE OPAQUE)	S
MATÉRIAU D'ISOLATION INTÉRIEURE	MOUSSE POLYURÉTHANE
ÉPAISSEUR PLANCHER MIN / MAX (MM)	10+26

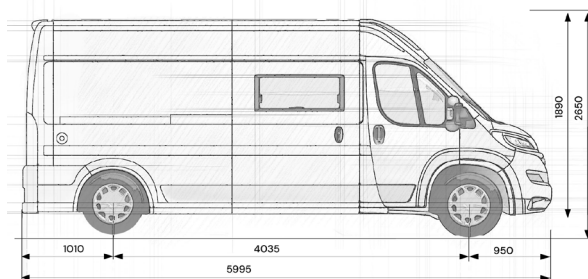
## ÉQUIPEMENTS

TOIT RELEVABLE AVEC LIT DOUBLE INTÉGRÉ	○
RANGEMENT AU-DESSUS DE LA CABINE / CABINE « OPEN SPACE »	S / —
MOQUETTE CABINE	S
RALLONGE TABLE DÎNETTE	S
TABLE PLIANTE	—
PORTE D'ENTRÉE AVEC MOUSTIQUAIRE	S
MARCHE D'ACCÈS ÉLECTRIQUE	S
PANNEAU SOLAIRE	S
AUVENT	S
PLAQUE DE PROTECTION, CONTOURS DES PHARES NOIRS	○ (PACK PAINTED BUMPER)
GARNITURE TECHNIQUE	○ (PACK TWO COLOR ALLOY WHEEL)
VOLANT ET POMMEAU DU LEVIER DE VITESSES EN CUIR	○ (PACK TWO COLOR ALLOY WHEEL)
ÉCLAIRAGE INTERNE À LEDS	S

## EXTERIEURS

ÉCLAIRAGE EXTÉRIEUR À LEDS	○
----------------------------	---

# Livingstone Go 5



**FIAT**



4



4+1



4

## PORTEUR

PORTEUR	Fiat Ducato
MOTORISATION	2.2 MJ
PUISSANCE	120 CV
PTAC (KG)	3500
MASSE EN ORDRE DE MARCHÉ MIN / MAX (KG)	2795/3170
CHARGE UTILE (KG)	705 / 330
EMPATTEMENT (MM)	4035
POIDS TRACTABLE MAXIMUM (KG)	2500
DIAMÈTRE DES ROUES	15"
CLIMATISATION MANUELLE CABINE	S
AIR BAG CONDUCTEUR & PASSAGER	S
RÉGULATEUR AVEC LIMITEUR DE VITESSE	S
ABS / ESC / TRACTION+	S / S / S
SIÈGES PIVOTANTS CABINE CONDUCTEUR ET PASSAGER	S
HOUSSES DE SIÈGES CABINE	S
CARROSSERIE EXTÉRIEURE	BLANC
RIDEAU CABINE PLISSÉ	S
RADIO 9" TOUCH SCREEN	○ - PACK TRAVEL 9"
CAMÉRA DE REÇUL	○ - PACK TRAVEL 9"

## DIMENSIONS ET PLACES

COUCHAGES	4+1
LIT ARRIÈRE (CM)	186x144   184x133
LIT SUPPLÉMENTAIRE GRÂCE À LA DÎNETTE TRANSFORMABLE	S
LIT SUPPLÉMENTAIRE D'APPOINT DANS LA DÎNETTE (CM)	160x95(50)
SOMMIERS À LATTES	S

## LANTERNEAUX

LANTERNEAU PANORAMIQUE AVEC STORE OCCULTANT ET MOUSTIQUAIRE 700X500 MM	S
LANTERNEAU 400X400 MM	S
TOIT PANORAMIQUE CABINE, FIXE	—
FENÊTRES ARRIÈRE OUVRABLES	S
FENÊTRES AVEC DOUBLE VITRAGE ET STORE OCCULTANT/MOUSTIQUAIRE	S

## ÉQUIPEMENTS

PLAQUE DE CUISSON	2
CAPACITÉ MAX RÉSERVOIRS : EAUX CLAIRES   EAUX GRISES (L)	90 (20) / 90
RÉFRIGÉRATEUR À COMPRESSION (L)	70
CHAUFFAGE STANDARD	TRUMA COMBI 4 GAS
EMPLACEMENT POUR 2 BOUTEILLES DE GAZ (TOT. MAX 7 KG)	S
FENÊTRE SALLE DE BAIN (DOUBLE VITRAGE OPAQUE)	S
MATÉRIAU D'ISOLATION INTÉRIEURE	MOUSSE POLYURÉTHANE
ÉPAISSEUR PLANCHER MIN / MAX (MM)	10+26

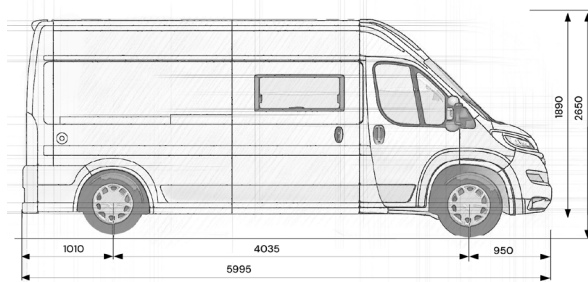
## ÉQUIPEMENTS

TOIT RELEVABLE AVEC LIT DOUBLE INTÉGRÉ	○
RANGEMENT AU-DESSUS DE LA CABINE / CABINE « OPEN SPACE »	S / —
MOQUETTE CABINE	S
RALLONGE TABLE DÎNETTE	S
TABLE PLIANTE	—
PORTE D'ENTRÉE AVEC MOUSTIQUAIRE	S
MARCHE D'ACCÈS ÉLECTRIQUE	S
PANNEAU SOLAIRE	S
AUVENT	S
PLAQUE DE PROTECTION, CONTOURS DES PHARES NOIRS	○ (PACK PAINTED BUMPER)
GARNITURE TECHNIQUE	○ (PACK TWO COLOR ALLOY WHEEL)
VOLANT ET POMMEAU DU LEVIER DE VITESSES EN CUIR	○ (PACK TWO COLOR ALLOY WHEEL)
ÉCLAIRAGE INTERNE À LEDS	S

## EXTERIEURS

ÉCLAIRAGE EXTÉRIEUR À LEDS	○
----------------------------	---

# Livingstone Go 6



**FIAT**



4



2+1



4

## PORTEUR

PORTEUR	Fiat Ducato
MOTORISATION	2.2 MJ
PUISSANCE	120 CV
PTAC (KG)	3500
MASSE EN ORDRE DE MARCHÉ MIN / MAX (KG)	2795/3170
CHARGE UTILE (KG)	705 / 330
EMPATTEMENT (MM)	4035
POIDS TRACTABLE MAXIMUM (KG)	2500
DIAMÈTRE DES ROUES	15"
CLIMATISATION MANUELLE CABINE	S
AIR BAG CONDUCTEUR & PASSAGER	S
RÉGULATEUR AVEC LIMITEUR DE VITESSE	S
ABS / ESC / TRACTION+	S / S / S
SIÈGES PIVOTANTS CABINE CONDUCTEUR ET PASSAGER	S
HOUSSES DE SIÈGES CABINE	S
CARROSSERIE EXTÉRIEURE	BLANC
RIDEAU CABINE PLISSÉ	S
RADIO 9" TOUCH SCREEN	○ - PACK TRAVEL 9"
CAMÉRA DE REÇUL	○ - PACK TRAVEL 9"

## DIMENSIONS ET PLACES

COUCHAGES	2+1
LIT ARRIÈRE (CM)	207x68   175x75
LIT SUPPLÉMENTAIRE GRÂCE À LA DÎNETTE TRANSFORMABLE	S
LIT SUPPLÉMENTAIRE D'APPOINT DANS LA DÎNETTE (CM)	146x93(50)
SOMMIERS À LATTES	S

## LANTERNEAUX

LANTERNEAU PANORAMIQUE AVEC STORE OCCULTANT ET MOUSTIQUAIRE 700X500 MM	S
LANTERNEAU 400X400 MM	S
TOIT PANORAMIQUE CABINE, FIXE	—
FENÊTRES ARRIÈRE OUVRABLES	S
FENÊTRES AVEC DOUBLE VITRAGE ET STORE OCCULTANT/MOUSTIQUAIRE	S

## ÉQUIPEMENTS

PLAQUE DE CUISSON	2
CAPACITÉ MAX RÉSERVOIRS : EAUX CLAIRES   EAUX GRISES (L)	85 (20) / 90
RÉFRIGÉRATEUR À COMPRESSION (L)	70
CHAUFFAGE STANDARD	TRUMA COMBI 4 GAS
EMPLACEMENT POUR 2 BOUTEILLES DE GAZ (TOT. MAX 7 KG)	S
FENÊTRE SALLE DE BAIN (DOUBLE VITRAGE OPAQUE)	S
MATÉRIAU D'ISOLATION INTÉRIEURE	MOUSSE POLYURÉTHANE
ÉPAISSEUR PLANCHER MIN / MAX (MM)	10+26


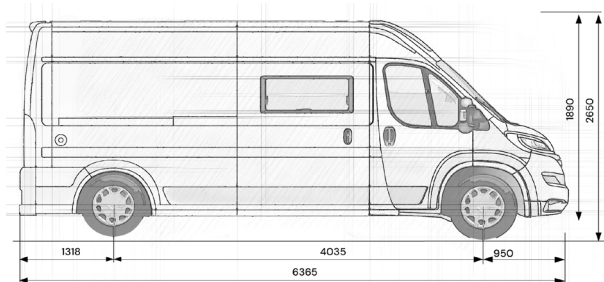
## ÉQUIPEMENTS

TOIT RELEVABLE AVEC LIT DOUBLE INTÉGRÉ	○
RANGEMENT AU-DESSUS DE LA CABINE / CABINE « OPEN SPACE »	S / —
MOQUETTE CABINE	S
RALLONGE TABLE DÎNETTE	S
TABLE PLIANTE	—
PORTE D'ENTRÉE AVEC MOUSTIQUAIRE	S
MARCHE D'ACCÈS ÉLECTRIQUE	S
PANNEAU SOLAIRE	S
AUVENT	S
PLAQUE DE PROTECTION, CONTOURS DES PHARES NOIRS	○ (PACK PAINTED BUMPER)
GARNITURE TECHNIQUE	○ (PACK TWO COLOR ALLOY WHEEL)
VOLANT ET POMMEAU DU LEVIER DE VITESSES EN CUIR	○ (PACK TWO COLOR ALLOY WHEEL)
ÉCLAIRAGE INTERNE À LEDS	S

## EXTERIEURS

ÉCLAIRAGE EXTÉRIEUR À LEDS	○
----------------------------	---

# Livingstone Go DUO



**FIAT**



4



2+1



4

## PORTEUR

PORTEUR	Fiat Ducato
MOTORISATION	2.2 MJ
PUISSANCE	140 CV
PTAC (KG)	3500
MASSE EN ORDRE DE MARCHÉ MIN / MAX (KG)	2865/3165
CHARGE UTILE (KG)	635 / 335
EMPATTEMENT (MM)	4035
POIDS TRACTABLE MAXIMUM (KG)	2500
DIAMÈTRE DES ROUES	15"
CLIMATISATION MANUELLE CABINE	S
AIR BAG CONDUCTEUR & PASSAGER	S
RÉGULATEUR AVEC LIMITEUR DE VITESSE	S
ABS / ESC / TRACTION+	S / S / S
SIÈGES PIVOTANTS CABINE CONDUCTEUR ET PASSAGER	S
HOUSSES DE SIÈGES CABINE	S
CARROSSERIE EXTÉRIEURE	BLANC
RIDEAU CABINE PLISSÉ	S
RADIO 9" TOUCH SCREEN	○ - PACK TRAVEL 9"
CAMÉRA DE REUL	○ - PACK TRAVEL 9"

## DIMENSIONS ET PLACES

COUCHAGES	2+1
LIT ARRIÈRE (CM)	195x80   186x80
LIT SUPPLÉMENTAIRE GRÂCE À LA DÎNETTE TRANSFORMABLE	S
LIT SUPPLÉMENTAIRE D'APPOINT DANS LA DÎNETTE (CM)	156x95(50)
SOMMIERS À LATTES	S

## LANTERNEAUX

LANTERNEAU PANORAMIQUE AVEC STORE OCCULTANT ET MOUSTIQUAIRE 700X500 MM	S
LANTERNEAU 400X400 MM	S
TOIT PANORAMIQUE CABINE, FIXE	—
FENÊTRES ARRIÈRE OUVRABLES	S
FENÊTRES AVEC DOUBLE VITRAGE ET STORE OCCULTANT/MOUSTIQUAIRE	S

## ÉQUIPEMENTS

PLAQUE DE CUISSON	2
CAPACITÉ MAX RÉSERVOIRS : EAUX CLAIRES   EAUX GRISES (L)	86 (20) / 90
RÉFRIGÉRATEUR À COMPRESSION (L)	70
CHAUFFAGE STANDARD	TRUMA COMBI 4 GAS
EMPLACEMENT POUR 2 BOUTEILLES DE GAZ (TOT. MAX 7 KG)	S
FENÊTRE SALLE DE BAIN (DOUBLE VITRAGE OPAQUE)	S
MATÉRIAU D'ISOLATION INTÉRIEURE	MOUSSE POLYURÉTHANE
ÉPAISSEUR PLANCHER MIN / MAX (MM)	10+26

## ÉQUIPEMENTS

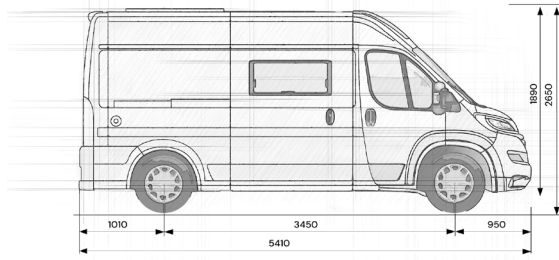
TOIT RELEVABLE AVEC LIT DOUBLE INTÉGRÉ	○
RANGEMENT AU-DESSUS DE LA CABINE / CABINE « OPEN SPACE »	S / —
MOQUETTE CABINE	S
RALLONGE TABLE DÎNETTE	S
TABLE PLIANTE	—
PORTE D'ENTRÉE AVEC MOUSTIQUAIRE	S
MARCHE D'ACCÈS ÉLECTRIQUE	S
PANNEAU SOLAIRE	S
AUVENT	S
PLAQUE DE PROTECTION, CONTOURS DES PHARES NOIRS	○ (PACK PAINTED BUMPER)
GARNITURE TECHNIQUE	○ (PACK TWO COLOR ALLOY WHEEL)
VOLANT ET POMMEAU DU LEVIER DE VITESSES EN CUIR	○ (PACK TWO COLOR ALLOY WHEEL)
ÉCLAIRAGE INTERNE À LEDS	S

## EXTERIEURS

ÉCLAIRAGE EXTÉRIEUR À LEDS	○
----------------------------	---

# Livingstone Sport Limited

## K2



**FIAT**



### PORTEUR

PORTEUR	Fiat Ducato
MOTORISATION	2.2 MJ
PUISSANCE	140 CV
PTAC (KG)	3500
MASSE EN ORDRE DE MARCHÉ MIN / MAX (KG)	2745 / 3175
CHARGE UTILE (KG)	755 / 325
EMPATTEMENT (MM)	3450
POIDS TRACTABLE MAXIMUM (KG)	2500
DIAMÈTRE DES ROUES	16" EN ALLIAGE
CLIMATISATION MANUELLE CABINE	S
AIR BAG CONDUCTEUR & PASSAGER	S
RÉGULATEUR AVEC LIMITEUR DE VITESSE	S
ABS / ESC / TRACTION+	S / S / S
SIÈGES PIVOTANTS CABINE CONDUCTEUR ET PASSAGER	S
HOUSSES DE SIÈGES CABINE	S
CARROSSERIE EXTÉRIEURE	LANZAROTE GREY
RIDEAU CABINE PLISSÉ	S
RADIO DAB TOUCH 9" ANDROID AUTO / APPLE CARPLAY	S
CAMÉRA DE RECUL	S

### DIMENSIONS ET PLACES

COUCHAGES	2
LIT ARRIÈRE (CM)	186x132(116)
LIT SUPPLÉMENTAIRE GRÂCE À LA DÎNETTE TRANSFORMABLE	S
LIT SUPPLÉMENTAIRE D'APPOINT DANS LA DÎNETTE (CM)	146x93(50)
SOMMIERS À LATTES	S

### LANTERNEAUX

LANTERNEAU PANORAMIQUE AVEC STORE OCCULTANT ET MOUSTIQUAIRE 700X500 MM	S
LANTERNEAU 400X400 MM	S
TOIT PANORAMIQUE CABINE, FIXE	O
FENÊTRES ARRIÈRE OUVRABLES	S
FENÊTRES AVEC DOUBLE VITRAGE ET STORE OCCULTANT/MOUSTIQUAIRE	S

### ÉQUIPEMENTS

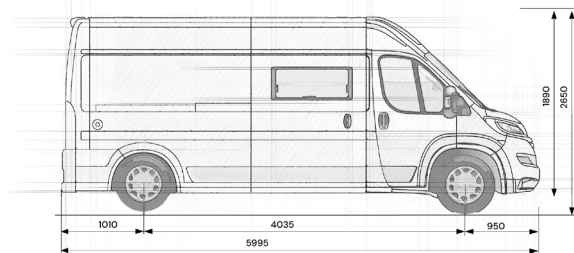
PLAQUE DE CUISSON	2
CAPACITÉ MAX RÉSERVOIRS : EAUX CLAIRES   EAUX GRISES (L)	90(20)/75
RÉFRIGÉRATEUR À COMPRESSION (L)	70
CHAUFFAGE STANDARD	WEBASTO 4 KW DIESEL
EMPLACEMENT POUR 2 BOUTEILLES DE GAZ (TOT. MAX 7 KG)	S
FENÊTRE SALLE DE BAIN (DOUBLE VITRAGE OPAQUE)	S
MATÉRIAU D'ISOLATION INTÉRIEURE	FIBRE DE POLYESTER ET FILM D'ALUMINIUM
ÉPAISSEUR PLANCHER MIN / MAX (MM)	10 + 26

### ÉQUIPEMENTS

TOIT RELEVABLE AVEC LIT DOUBLE INTÉGRÉ	O
CABINE « OPEN SPACE »	S
MOQUETTE CABINE	S
RALLONGE TABLE DÎNETTE	S
TABLE PLIANTE	S
PORTE D'ENTRÉE AVEC MOUSTIQUAIRE	S
MARCHE D'ACCÈS ÉLECTRIQUE	S
PANNEAU SOLAIRE	S
AUVENT	S

### EXTERIEURS

ÉCLAIRAGE EXTÉRIEUR À LEDS	S
----------------------------	---



### FIAT



4



2



4

#### PORTEUR

PORTEUR	Fiat Ducato
MOTORISATION	2.2 MJ
PUISSANCE	140 CV
PTAC (KG)	3500
MASSE EN ORDRE DE MARCHÉ MIN / MAX (KG)	2775/3170
CHARGE UTILE (KG)	725/330
EMPATTEMENT (MM)	4035
POIDS TRACTABLE MAXIMUM (KG)	2500
DIAMÈTRE DES ROUES	16" EN ALLIAGE
CLIMATISATION MANUELLE CABINE	S
AIR BAG CONDUCTEUR & PASSAGER	S
RÉGULATEUR AVEC LIMITEUR DE VITESSE	S
ABS / ESC / TRACTION+	S / S / S
SIÈGES PIVOTANTS CABINE CONDUCTEUR ET PASSAGER	S
HOUSSES DE SIÈGES CABINE	S
CARROSSERIE EXTÉRIEURE	LANZAROTE GREY
RIDEAU CABINE PLISSÉ	S
RADIO DAB TOUCH 9" ANDROID AUTO / APPLE CARPLAY	S
CAMÉRA DE RECUIL	S

#### DIMENSIONS ET PLACES

COUCHAGES	2
LIT ARRIÈRE (CM)	186x149
LIT SUPPLÉMENTAIRE GRÂCE À LA DÎNETTE TRANSFORMABLE	S
LIT SUPPLÉMENTAIRE D'APPOINT DANS LA DÎNETTE (CM)	160x95(50)
SOMMIERS À LATTES	S

#### LANTERNEAUX

LANTERNEAU PANORAMIQUE AVEC STORE OCCULTANT ET MOUSTIQUAIRE 700X500 MM	S
LANTERNEAU 400X400 MM	S
TOIT PANORAMIQUE CABINE, FIXE	O
FENÊTRES ARRIÈRE OUVRABLES	S
FENÊTRES AVEC DOUBLE VITRAGE ET STORE OCCULTANT/MOUSTIQUAIRE	S

#### ÉQUIPEMENTS

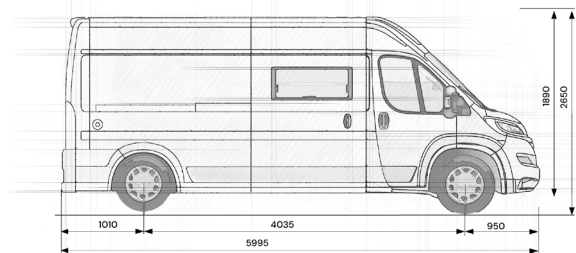
PLAQUE DE CUISSON	2
CAPACITÉ MAX RÉSERVOIRS : EAUX CLAIRES   EAUX GRISES (L)	85 (20) / 90
RÉFRIGÉRATEUR À COMPRESSION (L)	84
CHAUFFAGE STANDARD	WEBASTO 4 KW DIESEL
EMPLACEMENT POUR 2 BOUTEILLES DE GAZ (TOT. MAX 7 KG)	S
FENÊTRE SALLE DE BAIN (DOUBLE VITRAGE OPAQUE)	S
MATÉRIAU D'ISOLATION INTÉRIEURE	FIBRE DE POLYESTER ET FILM D'ALUMINIUM
ÉPAISSEUR PLANCHER MIN / MAX (MM)	10 + 26

#### ÉQUIPEMENTS

TOIT RELEVABLE AVEC LIT DOUBLE INTÉGRÉ	O
CABINE « OPEN SPACE »	S
MOQUETTE CABINE	S
RALLONGE TABLE DÎNETTE	S
TABLE PLIANTE	S
PORTE D'ENTRÉE AVEC MOUSTIQUAIRE	S
MARCHE D'ACCÈS ÉLECTRIQUE	S
PANNEAU SOLAIRE	S
AUVENT	S

#### EXTERIEURS

ÉCLAIRAGE EXTÉRIEUR À LEDS	S
----------------------------	---



## FIAT



### PORTEUR

PORTEUR	Fiat Ducato
MOTORISATION	2.2 MJ
PUISSANCE	140 CV
PTAC (KG)	3500
MASSE EN ORDRE DE MARCHÉ MIN / MAX (KG)	2795/3170
CHARGE UTILE (KG)	705/330
EMPATTEMENT (MM)	4035
POIDS TRACTABLE MAXIMUM (KG)	2500
DIAMÈTRE DES ROUES	16" EN ALLIAGE
CLIMATISATION MANUELLE CABINE	S
AIR BAG CONDUCTEUR & PASSAGER	S
RÉGULATEUR AVEC LIMITEUR DE VITESSE	S
ABS / ESC / TRACTION+	S / S / S
SIÈGES PIVOTANTS CABINE CONDUCTEUR ET PASSAGER	S
HOUSSES DE SIÈGES CABINE	S
CARROSSERIE EXTÉRIEURE	LANZAROTE GREY
RIDEAU CABINE PLISSÉ	S
RADIO DAB TOUCH 9" ANDROID AUTO / APPLE CARPLAY	S
CAMÉRA DE RECU	S

### DIMENSIONS ET PLACES

COUCHAGES	4
LIT ARRIÈRE (CM)	186x144   184x133
LIT SUPPLÉMENTAIRE GRÂCE À LA DÎNETTE TRANSFORMABLE	S
LIT SUPPLÉMENTAIRE D'APPOINT DANS LA DÎNETTE (CM)	160x95(50)
SOMMIERS À LATTES	S

### LANTERNEAUX

LANTERNEAU PANORAMIQUE AVEC STORE OCCULTANT ET MOUSTIQUAIRE 700X500 MM	S
LANTERNEAU 400X400 MM	S
TOIT PANORAMIQUE CABINE, FIXE	O
FENÊTRES ARRIÈRE OUVRABLES	S
FENÊTRES AVEC DOUBLE VITRAGE ET STORE OCCULTANT/MOUSTIQUAIRE	S

### ÉQUIPEMENTS

PLAQUE DE CUISSON	2
CAPACITÉ MAX RÉSERVOIRS : EAUX CLAIRES   EAUX GRISES (L)	90 (20) / 90
RÉFRIGÉRATEUR À COMPRESSION (L)	84
CHAUFFAGE STANDARD	WEBASTO 4 KW DIESEL
EMPLACEMENT POUR 2 BOUTEILLES DE GAZ (TOT. MAX 7 KG)	S
FENÊTRE SALLE DE BAIN (DOUBLE VITRAGE OPAQUE)	S
MATÉRIAU D'ISOLATION INTÉRIEURE	FIBRE DE POLYESTER ET FILM D'ALUMINIUM
ÉPAISSEUR PLANCHER MIN / MAX (MM)	10 + 26

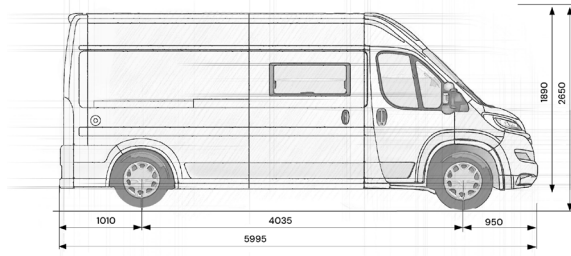
### ÉQUIPEMENTS

TOIT RELEVABLE AVEC LIT DOUBLE INTÉGRÉ	O
CABINE « OPEN SPACE »	S
MOQUETTE CABINE	S
RALLONGE TABLE DÎNETTE	S
TABLE PLIANTE	S
PORTE D'ENTRÉE AVEC MOUSTIQUAIRE	S
MARCHE D'ACCÈS ÉLECTRIQUE	S
PANNEAU SOLAIRE	S
AUVENT	S

### EXTERIEURS

ÉCLAIRAGE EXTÉRIEUR À LEDS	S
----------------------------	---





## FIAT



4



2



4

### PORTEUR

PORTEUR	Fiat Ducato
MOTORISATION	2.2 MJ
PUISSANCE	140 CV
PTAC (KG)	3500
MASSE EN ORDRE DE MARCHÉ MIN / MAX (KG)	2795/3170
CHARGE UTILE (KG)	705/330
EMPATTEMENT (MM)	4035
POIDS TRACTABLE MAXIMUM (KG)	2500
DIAMÈTRE DES ROUES	16" EN ALLIAGE
CLIMATISATION MANUELLE CABINE	S
AIR BAG CONDUCTEUR & PASSAGER	S
RÉGULATEUR AVEC LIMITEUR DE VITESSE	S
ABS / ESC / TRACTION+	S / S / S
SIÈGES PIVOTANTS CABINE CONDUCTEUR ET PASSAGER	S
HOUSSES DE SIÈGES CABINE	S
CARROSSERIE EXTÉRIEURE	LANZAROTE GREY
RIDEAU CABINE PLISSÉ	S
RADIO DAB TOUCH 9" ANDROID AUTO / APPLE CARPLAY	S
CAMÉRA DE RECU	S

### DIMENSIONS ET PLACES

COUCHAGES	2
LIT ARRIÈRE (CM)	203x68   175x75
LIT SUPPLÉMENTAIRE GRÂCE À LA DÎNETTE TRANSFORMABLE	S
LIT SUPPLÉMENTAIRE D'APPOINT DANS LA DÎNETTE (CM)	146x93(50)
SOMMIERS À LATTES	S

### LANTERNEAUX

LANTERNEAU PANORAMIQUE AVEC STORE OCCULTANT ET MOUSTIQUAIRE 700X500 MM	S
LANTERNEAU 400X400 MM	S
TOIT PANORAMIQUE CABINE, FIXE	O
FENÊTRES ARRIÈRE OUVRABLES	S
FENÊTRES AVEC DOUBLE VITRAGE ET STORE OCCULTANT/MOUSTIQUAIRE	S

### ÉQUIPEMENTS

PLAQUE DE CUISSON	2
CAPACITÉ MAX RÉSERVOIRS : EAUX CLAIRES   EAUX GRISES (L)	85 (20) / 90
RÉFRIGÉRATEUR À COMPRESSION (L)	70
CHAUFFAGE STANDARD	WEBASTO 4 KW DIESEL
EMPLACEMENT POUR 2 BOUTEILLES DE GAZ (TOT. MAX 7 KG)	S
FENÊTRE SALLE DE BAIN (DOUBLE VITRAGE OPAQUE)	S
MATÉRIAU D'ISOLATION INTÉRIEURE	FIBRE DE POLYESTER ET FILM D'ALUMINIUM
ÉPAISSEUR PLANCHER MIN / MAX (MM)	10 + 26

### ÉQUIPEMENTS


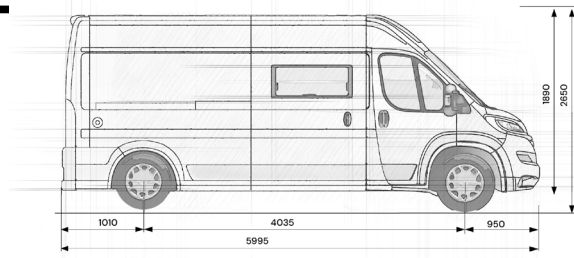
TOIT RELEVABLE AVEC LIT DOUBLE INTÉGRÉ	O
CABINE « OPEN SPACE »	S
MOQUETTE CABINE	S
RALLONGE TABLE DÎNETTE	S
TABLE PLIANTE	S
PORTE D'ENTRÉE AVEC MOUSTIQUAIRE	S
MARCHE D'ACCÈS ÉLECTRIQUE	S
PANNEAU SOLAIRE	S
AUVENT	S

### EXTERIEURS

ÉCLAIRAGE EXTÉRIEUR À LEDS	S
----------------------------	---

# Livingstone Sport Limited

## 6 XL



**FIAT**



4



2



4

### PORTEUR

PORTEUR	Fiat Ducato
MOTORISATION	2.2 MJ
PUISSANCE	140 CV
PTAC (KG)	3500
MASSE EN ORDRE DE MARCHÉ MIN / MAX (KG)	2795/3170
CHARGE UTILE (KG)	705/330
EMPATTEMENT (MM)	4035
POIDS TRACTABLE MAXIMUM (KG)	2500
DIAMÈTRE DES ROUES	16" EN ALLIAGE
CLIMATISATION MANUELLE CABINE	S
AIR BAG CONDUCTEUR & PASSAGER	S
RÉGULATEUR AVEC LIMITEUR DE VITESSE	S
ABS / ESC / TRACTION+	S / S / S
SIÈGES PIVOTANTS CABINE CONDUCTEUR ET PASSAGER	S
HOUSSES DE SIÈGES CABINE	S
CARROSSERIE EXTÉRIEURE	LANZAROTE GREY
RIDEAU CABINE PLISSÉ	S
RADIO DAB TOUCH 9" ANDROID AUTO / APPLE CARPLAY	S
CAMÉRA DE RECU	S

### DIMENSIONS ET PLACES

COUCHAGES	2
LIT ARRIÈRE (CM )	190(160)x160 [en position haute] 190(160)x190 [en position basse]
LIT SUPPLÉMENTAIRE GRÂCE À LA DÎNETTE TRANSFORMABLE	S
LIT SUPPLÉMENTAIRE D'APPOINT DANS LA DÎNETTE (CM)	146x93(50)
SOMMIERS À LATTES	S

### LANTERNEAUX

LANTERNEAU PANORAMIQUE AVEC STORE OCCULTANT ET MOUSTIQUAIRE 700X500 MM	S
LANTERNEAU 400X400 MM	S
TOIT PANORAMIQUE CABINE, FIXE	O
FENÊTRES ARRIÈRE OUVRABLES	S
FENÊTRES AVEC DOUBLE VITRAGE ET STORE OCCULTANT/MOUSTIQUAIRE	S

### ÉQUIPEMENTS

PLAQUE DE CUISSON	2
CAPACITÉ MAX RÉSERVOIRS : EAUX CLAIRES   EAUX GRISES (L)	85 (20) / 90
RÉFRIGÉRATEUR À COMPRESSION (L)	70
CHAUFFAGE STANDARD	WEBASTO 4 KW DIESEL
EMPLACEMENT POUR 2 BOUTEILLES DE GAZ (TOT. MAX 7 KG)	S
FENÊTRE SALLE DE BAIN (DOUBLE VITRAGE OPAQUE)	S
MATÉRIAU D'ISOLATION INTÉRIEURE	FIBRE DE POLYESTER ET FILM D'ALUMINIUM
ÉPAISSEUR PLANCHER MIN / MAX (MM)	10 + 26

### ÉQUIPEMENTS

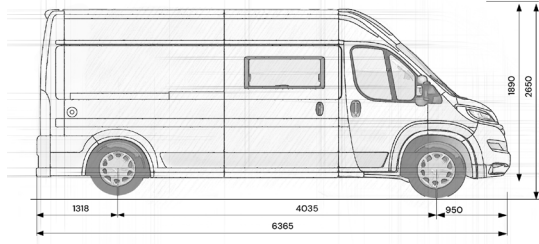
TOIT RELEVABLE AVEC LIT DOUBLE INTÉGRÉ	O
CABINE « OPEN SPACE »	S
MOQUETTE CABINE	S
RALLONGE TABLE DÎNETTE	S
TABLE PLIANTE	S
PORTE D'ENTRÉE AVEC MOUSTIQUAIRE	S
MARCHE D'ACCÈS ÉLECTRIQUE	S
PANNEAU SOLAIRE	S
AUVENT	S

### EXTERIEURS

ÉCLAIRAGE EXTÉRIEUR À LEDS	S
----------------------------	---

# Livingstone Sport Limited

## DUO



**FIAT**



4



2



4

### PORTEUR

PORTEUR	Fiat Ducato
MOTORISATION	2.2 MJ
PUISSANCE	140 CV
PTAC (KG)	3500
MASSE EN ORDRE DE MARCHÉ MIN / MAX (KG)	2905/3165
CHARGE UTILE (KG)	595/335
EMPATTEMENT (MM)	4035
POIDS TRACTABLE MAXIMUM (KG)	2500
DIAMÈTRE DES ROUES	16" EN ALLIAGE
CLIMATISATION MANUELLE CABINE	S
AIR BAG CONDUCTEUR & PASSAGER	S
RÉGULATEUR AVEC LIMITEUR DE VITESSE	S
ABS / ESC / TRACTION+	S / S / S
SIÈGES PIVOTANTS CABINE CONDUCTEUR ET PASSAGER	S
HOUSSES DE SIÈGES CABINE	S
CARROSSERIE EXTÉRIEURE	LANZAROTE GREY
RIDEAU CABINE PLISSÉ	S
RADIO DAB TOUCH 9" ANDROID AUTO / APPLE CARPLAY	S
CAMÉRA DE RECU	S

### DIMENSIONS ET PLACES

COUCHAGES	2
LIT ARRIÈRE (CM)	195x80   186x80
LIT SUPPLÉMENTAIRE GRÂCE À LA DÎNETTE TRANSFORMABLE	S
LIT SUPPLÉMENTAIRE D'APPOINT DANS LA DÎNETTE (CM)	156x95(50)
SOMMIERS À LATTES	S

### LANTERNEAUX

LANTERNEAU PANORAMIQUE AVEC STORE OCCULTANT ET MOUSTIQUAIRE 700X500 MM	S
LANTERNEAU 400X400 MM	S
TOIT PANORAMIQUE CABINE, FIXE	O
FENÊTRES ARRIÈRE OUVRABLES	S
FENÊTRES AVEC DOUBLE VITRAGE ET STORE OCCULTANT/MOUSTIQUAIRE	S

### ÉQUIPEMENTS

PLAQUE DE CUISSON	2
CAPACITÉ MAX RÉSERVOIRS : EAUX CLAIRES   EAUX GRISES (L)	85 (20) / 90
RÉFRIGÉRATEUR À COMPRESSION (L)	84
CHAUFFAGE STANDARD	WEBASTO 4 KW DIESEL
EMPLACEMENT POUR 2 BOUTEILLES DE GAZ (TOT. MAX 7 KG)	S
FENÊTRE SALLE DE BAIN (DOUBLE VITRAGE OPAQUE)	S
MATÉRIAU D'ISOLATION INTÉRIEURE	FIBRE DE POLYESTER ET FILM D'ALUMINIUM
ÉPAISSEUR PLANCHER MIN / MAX (MM)	10 + 26

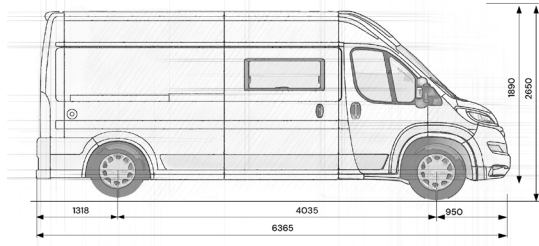
### ÉQUIPEMENTS

TOIT RELEVABLE AVEC LIT DOUBLE INTÉGRÉ	O
CABINE « OPEN SPACE »	S
MOQUETTE CABINE	S
RALLONGE TABLE DÎNETTE	S
TABLE PLIANTE	S
PORTE D'ENTRÉE AVEC MOUSTIQUAIRE	S
MARCHE D'ACCÈS ÉLECTRIQUE	S
PANNEAU SOLAIRE	S
AUVENT	S

### EXTERIEURS

ÉCLAIRAGE EXTÉRIEUR À LEDS	S
----------------------------	---

## DUO XL



**FIAT**



4



2



4

### PORTEUR

PORTEUR	Fiat Ducato
MOTORISATION	2.2 MJ
PUISSANCE	140 CV
PTAC (KG)	3500
MASSE EN ORDRE DE MARCHÉ MIN / MAX (KG)	2905/3165
CHARGE UTILE (KG)	595/335
EMPATTEMENT (MM)	4035
POIDS TRACTABLE MAXIMUM (KG)	2500
DIAMÈTRE DES ROUES	16" EN ALLIAGE
CLIMATISATION MANUELLE CABINE	S
AIR BAG CONDUCTEUR & PASSAGER	S
RÉGULATEUR AVEC LIMITEUR DE VITESSE	S
ABS / ESC / TRACTION+	S / S / S
SIÈGES PIVOTANTS CABINE CONDUCTEUR ET PASSAGER	S
HOUSSES DE SIÈGES CABINE	S
CARROSSERIE EXTÉRIEURE	LANZAROTE GREY
RIDEAU CABINE PLISSÉ	S
RADIO DAB TOUCH 9" ANDROID AUTO / APPLE CARPLAY	S
CAMÉRA DE RECU	S

### DIMENSIONS ET PLACES

COUCHAGES	2
LIT ARRIÈRE (CM )	185(175)x160 [en position haute] 185(175)x190 [en position basse]
LIT SUPPLÉMENTAIRE GRÂCE À LA DÎNETTE TRANSFORMABLE	S
LIT SUPPLÉMENTAIRE D'APPOINT DANS LA DÎNETTE (CM)	156x95(50)
SOMMIERS À LATTES	S

### LANTERNEAUX

LANTERNEAU PANORAMIQUE AVEC STORE OCCULTANT ET MOUSTIQUAIRE 700X500 MM	S
LANTERNEAU 400X400 MM	S
TOIT PANORAMIQUE CABINE, FIXE	O
FENÊTRES ARRIÈRE OUVRABLES	S
FENÊTRES AVEC DOUBLE VITRAGE ET STORE OCCULTANT/MOUSTIQUAIRE	S

### ÉQUIPEMENTS

PLAQUE DE CUISSON	2
CAPACITÉ MAX RÉSERVOIRS : EAUX CLAIRES   EAUX GRISES (L)	85 (20) / 90
RÉFRIGÉRATEUR À COMPRESSION (L)	84
CHAUFFAGE STANDARD	WEBASTO 4 KW DIESEL
EMPLACEMENT POUR 2 BOUTEILLES DE GAZ (TOT. MAX 7 KG)	S
FENÊTRE SALLE DE BAIN (DOUBLE VITRAGE OPAQUE)	S
MATÉRIAU D'ISOLATION INTÉRIEURE	FIBRE DE POLYESTER ET FILM D'ALUMINIUM
ÉPAISSEUR PLANCHER MIN / MAX (MM)	10 + 26

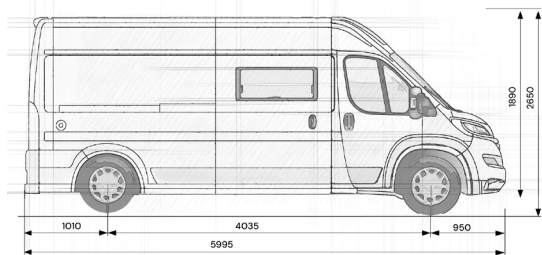
### ÉQUIPEMENTS

TOIT RELEVABLE AVEC LIT DOUBLE INTÉGRÉ	O
CABINE « OPEN SPACE »	S
MOQUETTE CABINE	S
RALLONGE TABLE DÎNETTE	S
TABLE PLIANTE	S
PORTE D'ENTRÉE AVEC MOUSTIQUAIRE	S
MARCHE D'ACCÈS ÉLECTRIQUE	S
PANNEAU SOLAIRE	S
AUVENT	S

### EXTERIEURS

ÉCLAIRAGE EXTÉRIEUR À LEDS	S
----------------------------	---

# Livingstone 7 ACTIVE



**FIAT**



5



5+1



5

## PORTEUR

PORTEUR	Fiat Ducato
MOTORISATION	2.2 MJ
PUISSANCE	140 CV
PTAC (KG)	3500
MASSE EN ORDRE DE MARCHÉ MIN / MAX (KG)	2795/3085
CHARGE UTILE (KG)	705/415
EMPATTEMENT (MM)	4035
POIDS TRACTABLE MAXIMUM (KG)	2500
DIAMÈTRE DES ROUES	16" EN ALLIAGE
CLIMATISATION MANUELLE CABINE	S
AIR BAG CONDUCTEUR & PASSAGER	S
RÉGULATEUR AVEC LIMITEUR DE VITESSE	S
ABS / ESC / TRACTION+	S / S / S
SIÈGES PIVOTANTS CABINE CONDUCTEUR ET PASSAGER	S
HOUSSES DE SIÈGES CABINE	S
CARROSSERIE EXTÉRIEURE	LANZAROTE GREY
RIDEAU CABINE PLISSÉ	S
RADIO DAB TOUCH 9" ANDROID AUTO / APPLE CARPLAY	S
CAMÉRA DE RECUIL	S

## DIMENSIONS ET PLACES

COUCHAGES	5
LIT ARRIÈRE (CM)	185x79,5   183x68
LIT SUPPLÉMENTAIRE GRÂCE À LA DÎNETTE TRANSFORMABLE	S
LIT SUPPLÉMENTAIRE D'APPOINT DANS LA DÎNETTE (CM)	190x88
SOMMIERS À LATTES	S

## LANTERNEAUX

LANTERNEAU PANORAMIQUE AVEC STORE OCCULTANT ET MOUSTIQUAIRE 700X500 MM	—
LANTERNEAU 400X400 MM	S
TOIT PANORAMIQUE CABINE, FIXE	O
FENÊTRES ARRIÈRE OUVRABLES	S
FENÊTRES AVEC DOUBLE VITRAGE ET STORE OCCULTANT/MOUSTIQUAIRE	S

## ÉQUIPEMENTS

PLAQUE DE CUISSON	2
CAPACITÉ MAX RÉSERVOIRS : EAUX CLAIRES   EAUX GRISES (L)	85 (20) / 90
RÉFRIGÉRATEUR À COMPRESSION (L)	84
CHAUFFAGE STANDARD	WEBASTO 4 KW DIESEL
EMPLACEMENT POUR 2 BOUTEILLES DE GAZ (TOT. MAX 7 KG)	S
FENÊTRE SALLE DE BAIN (DOUBLE VITRAGE OPAQUE)	S
MATÉRIAU D'ISOLATION INTÉRIEURE	FIBRE DE POLYESTER ET FILM D'ALUMINIUM
ÉPAISSEUR PLANCHER MIN / MAX (MM)	10 + 26

## ÉQUIPEMENTS

TOIT RELEVABLE AVEC LIT DOUBLE INTÉGRÉ	S (200X130)
CABINE « OPEN SPACE »	S
MOQUETTE CABINE	S
RALLONGE TABLE DÎNETTE	—
TABLE PLIANTE	S
PORTE D'ENTRÉE AVEC MOUSTIQUAIRE	S
MARCHE D'ACCÈS ÉLECTRIQUE	S
PANNEAU SOLAIRE	S
AUVENT	S

## EXTERIEURS

ÉCLAIRAGE EXTÉRIEUR À LEDS	S
----------------------------	---

# Livingstone Go - Sport Limited | Pack

## LIVINGSTONE GO

PACK TRAVEL 9"	RADIO 9" PIONEER BLUETOOTH / APPLE CAR PLAY / ANDROID AUTO ET COMMANDES AU VOLANT – CAMÉRA DE REcul
PACK PAINTED BUMPER	PARÉ-CHOCs AVANT COULEUR CARROSSERIE – SKID PLATE NOIR – FEUX ANTI-BROUILLARD
PACK TWO-COLOR ALLOY WHEELS	JANTES EN ALLIAGE 16" – TABLEAU DE BORD TECHNO TRIM – VOLANT ET POMMEAU DE VITESSES EN CUIR
PACK LOUNGE	CLIMATISATION CABINE AUTOMATIQUE – CHARGEUR SANS FIL POUR SMARTPHONE – TABLEAU DE BORD NUMÉRIQUE
PACK VISION 2	RÉTROVISEURS RABATTABLES ÉLECTRIQUEMENT – CAPTEURS DE STATIONNEMENT – CAPTEURS D'ANGLE MORT + CAPTEURS D'OBSTACLES À L'ARRIÈRE
PACK COMFORT	HOUSES DE SIÈGE – MIDI MEKI – MARCHE PIEDS ÉLECTRIQUE – PORTE D'ENTRÉE AVEC MOUSTIQUAIRE – STORE OCCULTANT CABINE PLISSÉ
PACK PRESTIGE	PANNEAU SOLAIRE – STORE EXTÉRIEUR
PACK SAFETY	ASSISTANCE AU FREINAGE D'URGENCE (+ DÉTECTION PIÉTONS/CYCLISTES) – CAPTEURS D'ALLUMAGE AUTOMATIQUE DES FEUX ET DES ESSUIE – GLACE ASSISTANCE AU MAINTIEN DE LA VOIE – DÉTECTION DES PANNEAUX DE SIGNALISATION – DÉTECTEUR DE FATIGUE ADAPTATION INTELLIGENTE DE LA VITESSE

## LIVINGSTONE SPORT LIMITED

PACK LOUNGE	CLIMATISATION AUTOMATIQUE – CHARGEUR SANS FIL POUR SMARTPHONE – TABLEAU DE BORD ENTièrement NUMÉRIQUE
PACK VISION 2	RÉTROVISEURS RABATTABLES ÉLECTRIQUEMENT – CAPTEURS DE STATIONNEMENT – CAPTEURS D'ANGLE MORT + CAPTEURS D'OBSTACLES À L'ARRIÈRE
PACK SAFETY	RÉTROVISEURS RABATTABLES ÉLECTRIQUEMENT – CAPTEURS DE STATIONNEMENT – CAPTEURS D'ANGLE MORT + CAPTEURS D'OBSTACLES À L'ARRIÈRE

La masse du véhicule homologué comprend: conducteur (75 Kg), réservoir de diesel rempli à 100% (60 lt.), Eau claire remplie à 20 lt. (utilisation de la vanne de vidange spéciale) et des bouteilles de gaz en aluminium (max.15 kg.) pleines à 90% de leur capacité, et tolérance prévue pendant la approbation (+/- 5%) (2007/46 / CE). Tout ce qui n'est pas inclus dans la version standard du véhicule, à la fois la cellule et le châssis, conduit à une augmentation du poids en ordre de marche avec la réduction conséquente de la charge utile jusqu'à la réduction possible des sièges homologués en cas de poids total pour la valeur de la charge utile disponible. Les charges utiles disponibles résultent de la différence entre la masse maximale admissible et la masse en ordre de marche et ont une tolérance de 5%. Lors de l'achat, il est nécessaire de vérifier le poids des options que vous comptez installer sur le véhicule.

Les poids indiqués dans les fiches techniques sont calculés selon les textes de la Directive européenne 2007/46/CE.

---

#### **POIDS EN ORDRE DE MARCHÉ**

Comprend le poids du véhicule de base à vide, le conducteur (75 kg), 100% du carburant (réservoir de 60 lt), les eaux propres (réservoir rempli avec 20 lt en roulant), une bouteille de gaz à usage domestique (20 kg). Le poids en ordre de marche et par conséquent la charge utile ainsi que les places homologuées peuvent varier selon les accessoires installés sur le véhicule.

---

#### **CHARGE UTILE**

Est calculée par la différence entre le PTAC (poids total autorisé en charge) et le poids en ordre de marche. Cela comprend tous les éléments pour la vie à bord, les passagers transportés définis par le constructeur sans le conducteur et les effets personnels.

Le calcul de la charge utile se base sur les éléments suivants: 75 kg pour chaque passager (exclu le conducteur), 10 kg de bagages pour chaque passager et pour le conducteur; 10 kg pour chaque mètre de longueur du véhicule, plus la charge utile restante, qui peut être utilisée pour l'installation d'accessoires ou pour plus de bagages. Tous les poids et les poids à vide, conformément à la Directive européenne 2007/46/CE, ont une tolérance de +/- 5. L

es équipements en option augmentent le poids en ordre de marche et diminuent la charge utile. Le poids des accessoires qui ne sont pas de série n'est pas inclus dans le poids en ordre de marche reporté dans ce catalogue. Les accessoires et dispositifs additionnels réduisent la charge utile selon le poids de ceux-ci; l'incidence du poids de chaque accessoire est reportée dans la colonne à l'intérieur des fiches techniques et peuvent être demandés auprès de nos concessionnaires. En cas d'installation de certains accessoires (comme attelage, porte moto ...) le poids de ceux-ci influencera la charge utile et peut entraîner la réduction de celle-ci ainsi que le nombre de places homologuées. Veuillez noter que la loi ne permet pas le dépassement du poids en ordre de marche autorisé consultable sur les caractéristiques techniques. Il sera obligatoire de s'assurer que le chargement maximum sur les essieux et le poids total de chargement admis ne soient pas dépassés pendant la phase de chargement complet du véhicule. Les normes et les exigences de chaque pays peuvent amener des modifications aux caractéristiques de ce tableau. Le nombre de places homologuées peut varier aussi selon les normes de circulation de chaque pays. La capacité du réservoir des eaux propres en roulant ne devra pas dépasser 20 L.