

Voyagez.  
**Explorez.**  
**Vivez en émotions.**



Collection 2024

**-FLEURETTE-**



**FLORIUM**



# À chacun son idéal de voyage.

*Deux marques, deux styles,  
pour vous faire vivre  
des voyages tout en émotions.*



VIVEZ UNE EXPÉRIENCE UNIQUE  
AVEC **-FLEURETTE-**

## **Charme, authenticité et élégance**

Depuis 56 ans, la marque Fleurette a conquis de nombreux camping-caristes qui ont choisi l'excellence du made in France. Les modèles Fleurette sont d'une élégance et d'un raffinement incomparables. Ses intérieurs cosy et chaleureux s'adapteront parfaitement à vos habitudes de vie et de conduite : du profilé ultra-compact, à l'intégral ultra-spacieux. De nombreux détails et finitions tels que son mobilier bois haut de gamme, ses agencements fonctionnels, son ambiance lumineuse unique grâce aux éclairages Led... feront de votre Fleurette un lieu de vie unique et agréable.

**-FLEURETTE-**



**-FLORIUM-**



# Créateur d'émotions,

dans chacun  
de vos voyages.

## Fabrication Française

*By Fleurette Constructeur*

Plus de 55 ans d'histoire	04
Savoir-faire polyester & menuiserie	06
Mode d'assemblage, isolation et résistance	07

## Authenticité & Élégance

*By Fleurette*

Gamme Migrateur	10
Gamme Magister	12
Gamme Discover	14

## Design & Confort

*By Florium*

Gamme Baxter	18
Gamme Mayflower	20
Gamme Winchester	22

## Édition limitée 2024

*Série Millenium*

## Personnalisez votre camping-car

Données techniques	28
Sellerie	32
Panorama des implantations	34

PARTEZ À LA CONQUÊTE DES PLUS BEAUX PAYSAGES  
AVEC **FLORIUM**

### Design d'exception et grand confort

À bord d'un camping-car Florium, on apprécie l'harmonie des couleurs, des courbes du mobilier, la générosité des espaces et les technologies intégrées. L'utilisation intelligente de tous les espaces, la conception minutieuse et sophistiquée de chaque élément, ainsi que la dotation en équipements, vous permettront de vous sentir chez vous et de profiter pleinement de vos excursions à travers le monde. Ce sont ces ambiances à la fois contemporaines et chaleureuses qui feront de chacune de vos escapades en Florium des voyages d'exception.

[www.fleurette-florium.fr](http://www.fleurette-florium.fr)  
[www.fleurette-constructeur.fr](http://www.fleurette-constructeur.fr)



# FLEURETTE CONSTRUCTEUR

## Le choix d'une fabrication française & responsable.

Résolument tournées vers l'avenir, nos équipes perpétuent un savoir-faire entièrement « Made in France », depuis nos premières caravanes pliantes « Super » jusqu'à notre nouvelle édition limitée Millenium.

Notre engagement reste inchangé depuis nos débuts, « Concevoir des véhicules de loisirs Premium, de grande qualité et pensés pour le bien-être à bord de nos camping-caristes ». Et cette promesse, nous l'honorons depuis 56 ans par notre maîtrise des techniques de pointe alliée aux connaissances du « fait-main », pour satisfaire les plus exigeants. Notre expérience et notre écoute client nous ont également permis de nous adapter aux évolutions des pratiques et d'enrichir cette passion qui nous anime tout autant que nos camping-caristes.

Face aux enjeux économiques et environnementaux, nous sommes attachés à agir positivement sur notre production : impact environnemental, production locale, choix de nos matériaux, économie d'énergie sont autant de sujets au cœur de nos priorités.

**+ de 2000**  
heures de formation  
chaque année pour nos  
collaborateurs.

**100%** de nos véhicules  
équipés de motorisation EURO  
6D pour garantir **des véhicules  
plus propres.**

**94%** de nos  
approvisionnements en  
contreplaqué européen  
disposent du certificat **PEFC,**  
**garant d'une gestion  
durable de la forêt.**

**20 km** c'est le rayon  
d'implantation que nous privilégions  
avec nos **partenaires locaux**  
afin de préserver l'économie  
régionale et française et diminuer  
l'impact carbone.

**2000** peupliers replantés chaque année dans le cadre de notre participation à un projet de reboisement au cœur du Marais Poitevin.



FLEURETTE CONSTRUCTEUR appartient depuis 2005 au Groupe européen RAPIDO, l'un des leaders du marché, actif sur les marchés du camping-car, du mobil-home, du fourgon aménagé et du van à toit relevable. Nous partageons avec notre Groupe les valeurs d'une entreprise familiale : proximité, qualité et innovation pour les clients français et leurs voisins européens.

## VEILLER À ÉVOLUER DANS UN ÉCOSYSTÈME SAIN ET DURABLE

*Notre engagement,  
depuis 56 ans.*

### RÉDUIRE NOTRE IMPACT ÉCOLOGIQUE

Nous nous sommes engagés, à notre échelle, à limiter les impacts de notre activité sur notre planète : politique de traitements de nos déchets (depuis nos fournisseurs jusqu'à leur revalorisation), étude de l'intégration de compacteurs, parrainage d'une association locale qui crée des ruches pour fabriquer un miel bio et sain.

En 2023, FLEURETTE CONSTRUCTEUR soutient un projet de reboisement de peupliers au cœur du Marais Poitevin. Avec l'opération « 1 véhicule acheté = 1 arbre planté », elle sensibilise aux enjeux actuels et futurs de la filière bois en France.

### FAVORISER L'ÉCONOMIE LOCALE

Nous privilégions les partenariats locaux afin de préserver l'économie régionale et française, et participer ainsi à limiter l'impact carbone des déplacements de nos marchandises. Acteur de la French Fab, il nous importe en effet de choisir des fournisseurs partageant des valeurs communes, engagés dans notre économie territoriale et nos enjeux environnementaux.



### UNE MANUFACTURE MODERNE ET RESPECTUEUSE

Cette vision, nous l'avons déclinée notamment lors de l'extension de nos bâtiments. Ainsi, lors de la construction de nos nouvelles unités à Benet en 2018 puis en 2023, de nombreuses mesures ont été prises comme sur les sujets chauffage/éclairage/eau. Tout a été mis en œuvre pour préserver les ressources naturelles.



### DES VÉHICULES MOINS ÉNERGIVORES

- Éclairage cellule 100% LED pour une consommation d'énergie divisée par 10, que l'on automatise pour ajuster au mieux la consommation.
- Pommeau de douche avec économiseur d'eau pour plus d'autonomie.
- Façade et toit en polyester dans nos camping-cars pour une meilleure isolation.
- Système de gestion de batterie pour suivre l'autonomie restante de la batterie cellule.
- Équipement d'aspiration de poussières optimisé pour respirer un air sain et limiter les émanations de CO2 dans l'atmosphère.



### EMPLOI RESPONSABLE & FORMATION SUR-MESURE

Nous sommes attachés à la pérennité de l'emploi et travaillons chaque jour à l'inclusion et au développement des compétences des équipes. L'entreprise forme une nouvelle génération de collaborateurs afin de relever les défis de demain : innovation, transmission du savoir-faire... Le recrutement d'alternants et la mise en place de partenariats avec les écoles nous permettent de faire connaître nos métiers et ainsi former de jeunes talents.

En 2023, la manufacture crée un parcours de formation sur-mesure en partenariat avec les Compagnons du Devoir.

# Le choix Fleurette Constructeur, le Spécialiste du **CAMPING-CAR** **PREMIUM FRANÇAIS**

Depuis toujours, la manufacture FLEURETTE CONSTRUCTEUR se nourrit du travail bien fait, pour proposer des camping-cars élégants et racés, avec des intérieurs raffinés, où tradition, modernité et créativité ne font qu'un. FLEURETTE CONSTRUCTEUR est l'un des seuls acteurs à posséder son propre atelier polyester et à fabriquer l'ensemble de son mobilier et pièces composites. « Nous avons le souci du détail et une grande exigence en termes de qualité et de finition. C'est pourquoi nous avons souhaité maîtriser l'ensemble des savoirs en interne, de la conception au montage ». Nos équipes perpétuent ce savoir-faire unique et l'appliquent avec passion, pour la plus grande satisfaction de nos camping-caristes Fleurette & Florium.

## DEUX MARQUES, DEUX UNIVERS DE VOYAGE EN CAMPING-CAR

Fleurette pour sa signature historique autour du charme des bois chaleureux et des ambiances cocooning.


Florium pour ses ambiances lumineuses, et sa touche résolument contemporaine.

## DES MODÈLES DESIGNÉS PAR NOTRE BUREAU D'ÉTUDES

Grâce à un logiciel de conception performant, nos développeurs œuvrent chaque année, pour vous proposer de nouvelles implantations et des agencements ingénieux répondant aux habitudes de vie et offrant de grands espaces de rangement.



RETROUVEZ TOUS NOS SAVOIR-FAIRE  
SUR FLEURETTE-CONSTRUCTEUR.FR



## Une MENUISERIE intégrée



Associant aujourd'hui performance industrielle, traitement numérique des commandes et talent artisanal, la menuiserie mobilise des compétences et des process très divers concourant à enrichir sans cesse les implantations et les aménagements de nos camping-cars.

Deux boiseries, deux ambiances :  
**Noyer** sur Fleurette et **Cèdre** sur Florium.



## Une carrosserie 100% POLYESTER RENFORCÉ



FLEURETTE CONSTRUCTEUR est aujourd'hui le seul fabricant en Europe à proposer des véhicules à la carrosserie 100% polyester, dont la fabrication est intégrée à notre usine vendéenne.

### DES MATIÈRES PREMIÈRES DE QUALITÉ ET DURABLES

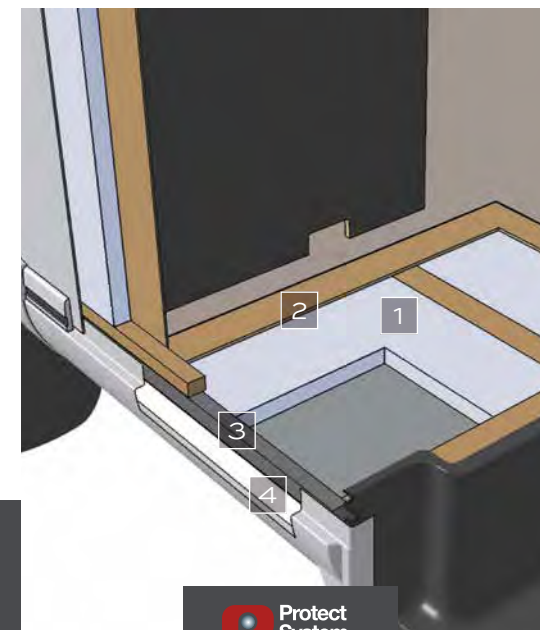
- 1/ Le gelcoat « haute technologie ».
- 2/ Les renforts en fibre de verre.
- 3/ La matrice en résine.

## Recovery System, un mode d'assemblage UNIQUE EN EUROPE



- La casquette, le toit et la face AR sont fixées/collées sans perçage, en recouvrement des côtés.
- Pare-brise grand angle panoramique, une visibilité accrue pour votre sécurité.
- Soute décaissée traversante en polyester sur rallonge de châssis. Elle est capitonnée et chauffée pour une meilleure isolation.
- Baie affleurante améliorant l'isolation thermique et la sécurité de votre véhicule (non démontable de l'extérieur).

## Protect System, une ISOLATION et une RÉSISTANCE OPTIMALES



L'isolant XPS Styrofoam (30 mm de Styrofoam pour chaque côté et le plancher) possède des propriétés de haute isolation thermique, phonique, de résistance à l'eau et de légèreté reconnues.

L'alliance bois/composite fibré renforce l'ossature de nos parois et planchers, associant la longévité du composite à la résistance exceptionnelle du bois massif.

- 1/ Styrofoam
- 2/ Tasseau bois
- 3/ Tasseau Polyuréthane
- 4/ Polyester

**-FLEURETTE-**

**S'évader,  
pour mieux se  
retrouver.**

---





GAMME  
**MIGRATEUR**  
LE PROFILÉ ULTRA COMPACT

**60LG**

Lit à gauche  
+ salon en L

👤 x4 / 📺 x3 / 🪑 x4



**64LDF**

*Option POP toit relevable*

Lit à droite  
+ salon face/face

👤 x4 / 📺 x3/5 / 🪑 x4



**65LJG**

Lits jumeaux sur soute garage  
+ salon en L

👤 x4 / 📺 x3 / 🪑 x4



TV non fournie

GAMME  
**MAGISTER**  
LE PROFILÉ ULTRA SPACIEUX

**67LO**

Lounges avec soute garage  
+ lit de pavillon électrique  
2 places 150cm

👤 x4/3 / 📺 x4 / 🪑 x6



**70LMF**

Lit central + salon face/face  
+ lit de pavillon électrique 1 place  
en option

👤 x4/3 / 📺 x3 4 en option / 🪑 x5



**74LMF**

Lit central + salon face/face  
+ lit de pavillon électrique 2 places  
en option

👤 x4/3 / 📺 x3 4 en option / 🪑 x5



TV non fournie

GAMME  
**DISCOVER**  
L'INTÉGRAL GRAND CONFORT

**71LMF**

Lit central  
+ salon face/face

👤 x4/3 / 📺 x4 / 🪑 x4



**74LJG**

Lits jumeaux  
sur soute garage  
+ salon face/face

👤 x3/4 / 📺 x4 / 🪑 x6



**75LMF**

Lit central réglable  
en hauteur  
+ salon face/face

👤 x4/3 / 📺 x4 / 🪑 x6



TV non fournie



1



IMMERGEZ-VOUS DANS  
NOS CAMPING-CARS  
**VISITE 360°**



1 / Salon 60LG - sellerie  
beige starlight  
2 / Salle de bain 65LJG

3 / Cuisine 65LJG  
4 / Salon 65LJG - sellerie  
beige/perle

## GAMME **MIGRATEUR**





1



IMMERGEZ-VOUS DANS  
NOS CAMPING-CARS  
VISITE 360°



-FLEURETTE-

1 / Salon 67LO - sellerie beige/malta

2 / Chambre 74LMF

3 / Salle de bain 67LO

GAMME  
**MAGISTER**





1



IMMERGEZ-VOUS DANS  
NOS CAMPING-CARS  
VISITE 360°



2



3



4



5

1 / Salon 75LMF - sellerie émoucur ivoire (option)

2 / Chambre 75LMF

3 / Salle de bain 75LMF

4 / Chambre 74LJG

5 / Cuisine 75LMF

## GAMME **DISCOVER**



FLORIUM

Se reconnecter  
à l'essentiel  
pour voyager plus loin.





## GAMME BAXTER

LE PROFILÉ COMPACT  
ET TENDANCE

### 60LG

Lit à gauche  
+ salon en L

👤 x4 / 📺 x3 / 🍷 x4



### 64LDF

*Option POP toit relevable*

Lit à droite  
+ salon face/face

👤 x4 / 📺 x3/5 / 🍷 x4



### 65LJG

Lits jumeaux sur soute garage  
+ salon en L

👤 x4 / 📺 x3 / 🍷 x4



TV non fournie

## GAMME MAYFLOWER

LE PROFILÉ HAUTE COUTURE

### 67LO

Lounge avec soute garage  
+ lit de pavillon électrique  
2 places 150cm

👤 x4/3 / 📺 x4 / 🍷 x6



### 70LMF

Lit central + salon face/face  
+ lit de pavillon électrique 1 place  
en option

👤 x4/3 / 📺 x3 4 en option / 🍷 x5



### 74LMF

Lit central + salon face/face  
+ lit de pavillon électrique 2  
places en option

👤 x4/3 / 📺 x3 4 en option / 🍷 x5



TV non fournie

## GAMME WINCESTER

L'INTÉGRAL PREMIUM

### 71LMF

Lit central  
+ salon face/face

👤 x4/3 / 📺 x4 / 🍷 x4



### 74LJG

Lits jumeaux  
sur soute garage  
+ salon face/face

👤 x3/4 / 📺 x4 / 🍷 x6



### 75LMF

Lit central réglable  
en hauteur  
+ salon face/face

👤 x4/3 / 📺 x4 / 🍷 x6



TV non fournie



1



IMMERGEZ-VOUS DANS  
NOS CAMPING-CARS  
VISITE 360°



Option POP uniquement sur 64LDF

- 1 / Salon 64LDF - sellerie beige/etna
- 2 / Cuisine 64LDF - option toit relevable (POP)
- 3 / Chambre 60LG
- 4 / Salle de bain 65LJG
- 5 / Soute 65LJG
- 6 / Penderie 65LJG

# GAMME BAXTER






1



IMMERGEZ-VOUS DANS  
NOS CAMPING-CARS  
VISITE 360°



1 / Salon 70LMF - sellerie  
Espinassou  
2 / Chambre 74LMF

3 / Salle de bain 74LMF  
4 / Salle de bain 67LO  
5 / Lit de pavillon 67LO

# GAMME MAYFLOWER



1



IMMERGEZ-VOUS DANS  
NOS CAMPING-CARS  
VISITE 360°



1 / Salon 75LMF - sellerie Espinassou

2 / Chambre 74LJG

3 / Lit de pavillon avant 74LJG

4 / Poignée d'entrée

5 / Grande soute de série sur 75LMF (en option sur 71LMF)

GAMME

WINCESTER



FLORIUM  
ÉDITION MILLENIUM



Partenaire  
de toutes  
vos passions.

#RUGBY2023





## MILLENIUM

*Ce camping-car Florium en édition Millenium est un véritable trésor pour les amateurs de Rugby et de sports en général. Avec sa décoration dédiée au ballon ovale, cette collection 2024 met à l'honneur l'actualité sportive exceptionnelle, avec la Coupe du Monde de Rugby en France, précédant les Jeux Olympiques de Paris. Élégance et sport s'allient avec subtilité !*



## GAMME MAYFLOWER

LE PROFILÉ HAUTE COUTURE

### 70LMF

Lit central + salon face/face  
+ lit de pavillon électrique 1 place  
en option

👤x4/3 / 📺x3 4 en option / 📺x5



TV non fournie

### 74LMF

Lit central + salon face/face  
+ lit de pavillon électrique 2 places  
en option

👤x4/3 / 📺x3 4 en option / 📺x5



TV non fournie

## GAMME WINCESTER

L'INTÉGRAL PREMIUM

### 71LMF

Lit central  
+ salon face/face

👤x4/3 / 📺x4 / 📺x4



TV non fournie

### 74LJG

Lits jumeaux  
sur soute garage  
+ salon face/face

👤x3/4 / 📺x4 / 📺x6



### 75LMF

Lit central réglable  
en hauteur  
+ salon face/face

👤x4/3 / 📺x4 / 📺x6



TV non fournie





1



IMMERGEZ-VOUS DANS  
NOS CAMPING-CARS  
**VISITE 360°**



2



3

1 / Salon 74LMF - sellerie Espinassou

2 / Chambre 75LMF

3 / Salle de bain 74LMF



FLORIUM

# DONNÉES TECHNIQUES

## PROFILÉS

## INTÉGRAUX

### DIMENSIONS ET POIDS

	MIGRATEUR / BAXTER			MAGISTER / MAYFLOWER			DISCOVER / WINCESTER		
	60LG	64LDF	65LJG	67LO	70LMF	74LMF	71LMF	74LJG	75LMF
Longueur hors tout* (m)	5,99	6,47	6,59	6,77	6,97	7,38	7,19	7,49	7,49
Largeur hors tout (sans rétroviseurs)* (m)	2,23	2,23	2,23	2,30	2,30	2,30	2,30	2,30	2,30
Hauteur hors tout (jantes 15" Profilés et jantes 16" Intégraux de série)* (m)	2,70	2,70	2,70	2,78	2,78 sur Magister 2,82 sur Mayflower Millenium	2,78 sur Magister 2,82 sur Mayflower Millenium	2,88	2,88	2,88
Masse maximale en charge techniquement admissible (kg)	3500	3500	3500	3500	3500	3500	3500	3500	3500
Masse à vide en ordre de marche sur chassis Fiat** (kg)	2834	2876	2888	3083	3078	3098	3086	3180	3134
Places carte grise et nombre de ceintures suivant la configuration***	4	4	4	4 / 3 selon configuration	4 / 3 selon configuration	4 / 3 selon configuration	4 / 3 selon configuration	3 / 4 selon configuration	4 / 3 selon configuration
Places repas	4	4	4	6	5	5	4	6	6
Places couchage	3	3 / 5 (O) sur POP	3	4	3 (S) / 4 (O)	3 (S) / 4 (O)	4	4	4

\* Poids et mesure (estimation configuration de base) soumis à tolérance de +/-5% / Jantes 16" = + 4 cm

\*\* Avec 1 conducteur, 90% d'eau propre, 90% 1 bouteille de gaz, 90% gasoil et outillage

\*\*\* Nombre de places carte grise maximum en version véhicule léger, variable selon configuration. Merci de vous rapprocher de votre concessionnaire pour plus de précision.

### SERVICES ET AUTONOMIE

	MIGRATEUR / BAXTER			MAGISTER / MAYFLOWER			DISCOVER / WINCESTER		
	60LG	64LDF	65LJG	67LO	70LMF	74LMF	71LMF	74LJG	75LMF
Coffre à gaz bouteille 13 Kg	S	-	-	-	-	-	-	-	-
Coffre à gaz 2 x 13 Kg	-	S	S	S	S	S	S	S	S
DUO CONTROL CS permet de rouler avec le chauffage à gaz	O	O	O	O	O	O	S	S	S
Contenance du réservoir isolé d'eau propre (L)	120	120	120	120	120 / 20*	120 / 20*	205 / 20*	205 / 20*	205 / 20*
Contenance du réservoir isolé d'eau usée (L)	119	119	119	119	119	119	125	125	125
Vidange manuelle d'eau usée	S	S	S	S	S	S	-	-	-
Vidange électrique d'eau usée	-	-	-	-	-	-	S	S	S
Chauffage air pulsé Truma Combi 4 avec boiler 10 L	S	S	S	S	S	-	-	-	-
Chauffage air pulsé Truma Combi 4 ED (Diesel / électrique) avec boiler 10 L	O	-	-	-	-	-	-	-	-
Chauffage air pulsé Truma Combi 6 (Gaz uniquement) avec boiler 10 L	-	-	-	-	-	S Hors Mayflower Millenium	S Hors Wincester Millenium	S Hors Wincester Millenium	S Hors Wincester Millenium
Chauffage air pulsé Truma Combi EH (Gaz / électrique) avec boiler 10 L	O	O	O	O	(S) sur Mayflower Millenium (O) sur Magister	(S) sur Mayflower Millenium (O) sur Magister	(S) sur Wincester (O) sur Discover	(S) sur Wincester (O) sur Discover	(S) sur Wincester (O) sur Discover
Pré-cablage télévision et haut-parleurs	S	S	S	S	S	S	S	S	S
Caméra de recul (inclus dans pack confort)	O	O	O	O	O	O	S	S	S
Prise 220 V - Prise 12 V - Prise TV	S	S	S	S	S	S	S	S	S
Batterie auxiliaire 100 Ah semi stationnaire	1	1	1	1	1	1	1	1	1
Transformateur chargeur avec coupleur séparateur	S	S	S	S	S	S	S	S	S
Tableaux de contrôle digital (eau, batterie, température int. & ext.)	S	S	S	S	S	S	S	S	S
Éclairage à LED au-dessus de la porte cellule	S	S	S	S	S	S	S	S	S
Port USB chambre	S	S	S	S	S	S	S	S	S

\* Vanne de tarage 20l : afin de respecter la charge utile en ordre de marche

PROFILÉS

INTÉGRAUX

PORTEUR / CHÂSSIS

	MIGRATEUR / BAXTER			MAGISTER / MAYFLOWER			DISCOVER / WINCESTER		
	60LG	64LDF	65LJG	67LO	70LMF	74LMF	71LMF	74LJG	75LMF
Fiat®	S	S	S	S	S	S	S	S	S
Peugeot®	O	O	O	O	O	-	-	-	-
Châssis Al-Ko	-	-	-	-	-	-	S	S	S
Puissance administrative (C.V.)	7	7	7	7	7	7	7	7	7
Puissance maximale (Kw CEE)	85	85	85	103	103	103	103	103	103
Puissance DIN (C.V.)	140	140	140	140	140	140	140	140	140
Couple maximum (Nm)	350	350	350	350	350	350	350	350	350
Boîte de vitesses manuelle (nombre de rapports)	6	6	6	6	6	6	6	6	6
Poids Total Roulant Autorisé (PTRA) (Kg) Voir un concessionnaire	0 / 5500 selon options	0 / 5500 selon options	0 / 5500 selon options	0 / 5500 selon options	0 / 5500 selon options	0 / 5500 selon options	0 / 5500 selon options	0 / 5500 selon options	0 / 5500 selon options
Empattement (mm)	3450	3800	3800	4035	4035	4035	4035	4300	4300
Porte à faux avant (mm)	948	948	948	948	948	948	960	960	960
Porte à faux arrière (mm)	1590	1728	1848	1789	1989	2399	2200	2235	2235
Porteur Fiat® : contenance réservoir carburant / Ad-Blue (L)	75 / 19	75 / 19	75 / 19	75 / 19	75 / 19	75 / 19	75 / 19	75 / 19	75 / 19
Porteur Peugeot® : contenance réservoir carburant / Ad-Blue (L)	90 / 22	90 / 22	90 / 22	90 / 22	90 / 22	-	-	-	-
Eco pack (Start & Stop + alternateur intelligent)	S	S	S	S	S	S	S	S	S
Régulateur et limiteur de vitesse	S	S	S	S	S	S	S	S	S
Climatisation cabine manuelle	S	S	S	S	S	S	S	S	S
Lève-vitres électriques	S	S	S	S	S	S	S	S	S
Rétroviseurs électriques et dégivrants (inclus dans pack confort pour Profilés)	O	O	O	O	O	O	S	S	S
Vitres et pare-brise teintés	S	S	S	S	S	S	S	S	S
Verrouillage centralisé à télécommande (incluant porte cellule)	S	S	S	S	S	S	S	S	S
Airbags conducteur et passager	S	S	S	S	S	S	S	S	S
Antidémarrage SRA	S	S	S	S	S	S	S	S	S
Freinage ABS	S	S	S	S	S	S	S	S	S
Autoradio Double Din - USB - Bluetooth - DAB+ - Caméra de recul (inclus dans pack confort)	O	O	O	O	O	O	-	-	-
Auroradio multimédia sans CD - Grand écran double Din avec caméra de recul grand angle - USB - Bluetooth - DAB+	-	-	-	-	-	-	S	S	S
Rétrocaméra AR avec vision permanente 7"	O	O	O	O	O	O	O	O	O
Optiques avant à LED (feux de croisement et feux de route)	-	-	-	-	-	-	S	S	S
Sièges cabine pivotants Captain Chair avec 2 accoudoirs	S	S	S	S	S	S	S	S	S
Housses sièges cabine ambiance cellule	S	S	S	S	S	S	S	S	S
Moquette cabine	S	S	S	S	S	S	S	S	S
Kit réparation crevalson	S	S	S	S	S	S	S	S	S
Jantes alliage en 16" (hauteur hors tout + 4 cm sur Profilés)	O	O	O	O	(S) sur Mayflower Millenium (O) sur Magister	(S) sur Mayflower Millenium (O) sur Magister	S	S	S

PROFILÉS

INTÉGRAUX

PACKS

Pack Confort (Profilés) : Porte cellule Hartal avec moustiquaire, store occultant de pare-brise, rétro-éclairage cuisine LED (hors 60LG / 65LJG), autoradio Double Din avec Bluetooth et caméra de recul, haut parleurs premium, sièges cabine réglables en hauteur, vide poche central, rétroviseurs extérieurs électriques et dégivrants, hotte cuisine à extraction, porte-épices, inverseur gaz automatique Duo Control, plaid, matelas Haute Résilience Evoluflex, galerie de toit, support TV, 2<sup>ème</sup> clé, convertisseur DC/DC, lit dinette transformable

Pack Optimum: Chauffage Alde avec échangeur thermique, Chassis Poids Lourd 40H, motorisation Fiat 2,2i Multijet 180ch

Pack Techn'home : Convertisseur 2000w, cafetière Nespresso, 1 batterie Lithium 150Ah

Pack Navision Haute HIFI : Multimédia avec écran 23 cm et afficheur tête haute - limitations gabarit - GPS 46 pays avec sites touristiques guides verts Michelin - HP Tweeter séparé et Subwoofer - DAB+ - Bluetooth - Apple CarPlay et Android auto - USB + Rétrocaméra AR avec vision permanente

MIGRATEUR / BAXTER			MAGISTER / MAYFLOWER			DISCOVER / WINCESTER		
60LG	64LDF	65LJG	67LO	70LMF	74LMF	71LMF	74LJG	75LMF
○	○	○	○	○	○	-	-	-
-	-	-	-	-	-	-	○	○
-	-	-	-	-	-	○	○	○
○	○	○	○	○	○	○	○	○

MOTORISATIONS

Porteur Peugeot® : moteur BlueHDi 140 ch

Porteur Fiat® : moteur Multijet 140 ch

Porteur Fiat® : moteur Multijet 140 ch avec BVA (hauteur augmentée sur profilés avec jantes 16')

Porteur Peugeot® : moteur BlueHDi 165 ch

Porteur Fiat® : moteur Multijet 180 ch

Porteur Fiat® : moteur Multijet 180 ch avec BVA (hauteur augmentée sur profilés avec jantes 16')

MIGRATEUR / BAXTER			MAGISTER / MAYFLOWER			DISCOVER / WINCESTER		
60LG	64LDF	65LJG	67LO	70LMF	74LMF	71LMF	74LJG	75LMF
○	○	○	○	○	○	-	-	-
S	S	S	S	S	S	S	S	S
○	○	○	○	○	○	○	○	○
○	○	○	○	○	○	-	-	-
-	-	-	○	○	○	○	○	○
-	○	○	○	○	○	○	○	○

ÉQUIPEMENTS CELLULE

Réfrigérateur 145 L AES avec conservateur 25 L (Thefford)

Hotte aspirante avec extraction latérale (inclus dans pack confort pour Profilés)

Plaque 2 feux vifs gaz 2 x 1500 W

Évier inox affleurant

Mitigeur cuisine laiton, cartouche céramique, anti-goutte

Table centrale pliante

Cabine de douche avec porte

Mitigeur et douche en laiton chromé

Étendoir à serviette télescopique

Voilage, pans rideaux aux baies, coussins, plaid sur lit milieu uniquement (inclus dans pack confort pour Profilés)

Baies ouvrantes double vitrage acrylique avec traitement anti-UV (attention : entretien sans alcool)

MIGRATEUR / BAXTER			MAGISTER / MAYFLOWER			DISCOVER / WINCESTER		
60LG	64LDF	65LJG	67LO	70LMF	74LMF	71LMF	74LJG	75LMF
S	S	S	S	S	S	S	S	S
○	○	○	○	○	○	S	S	S
S	S	S	S	S	S	S	S	S
S	S	S	S	S	S	S	S	S
-	-	-	S	S	S	S	S	S
S	S	S	S	S	S	S	S	S
S	S	S	S	S	S	S	S	S
S	S	S	S	S	S	S	S	S
○	○	○	○	○	○	S	S	S
S	S	S	S	S	S	S	S	S

PROFILÉS

INTÉGRAUX

ÉQUIPEMENTS CELLULE

	MIGRATEUR / BAXTER			MAGISTER / MAYFLOWER			DISCOVER / WINCESTER		
	60LG	64LDF	65LJG	67LO	70LMF	74LMF	71LMF	74LJG	75LMF
Store et moustiquaire à toutes les baies	S	S	S	S	S	S	S	S	S
Store Intimity (pare-soleil ou pare-vue)	-	-	-	-	-	-	S	S	S
Porte cellule Hartal avec baie, store (inclus dans pack confort pour Profilés)	O	O	O	O	O	O	S	S	S
Porte cellule XL	-	S	-	S	-	-	S	S	S
Moustiquaire de porte cellule (inclus dans pack confort pour Profilés)	O	O	O	O	O	O	S	S	S
Stores d'occultation plissés cabine (inclus dans pack confort pour Profilés)	O	O	O	O	O	O	S	S	S
Lit sommier à lattes avec matelas Evolutifex Haute Résilience densité 35Kg/m <sup>3</sup>	S	S	S	S	S	S	S	S	S
Dimensions couchage arrière (mm)	1920 x 1300	1920 x 1300	1940 x 800 (x2)	-	1900 x 1500	1900 x 1500	1900 x 1500	800 x 2000 (x2)	1900 x 1500
Dimensions couchage avant (mm)	1900 x 690	1900 x 800	1900 x 900	1900 x 1500	(O) 1900 x 1100	(O) 1900 x 1300	1850 x 1350	1850 x 1350	1850 x 1350
Salon avant transformable en lit avec pied de table télescopique (sauf 74LMF avec lit pavillon) - (Inclus dans pack confort pour Profilés)	O	O	O	S	O	O	-	-	-
Variateur de lumière (zone salon uniquement)	-	-	-	-	-	-	S	S	S
Lit de pavillon 2 places avec sommier à lattes (1 place sur 70LMF)	-	-	-	S	O	O	S	S	S
Cloison rigide de séparation de chambre	-	-	-	-	S	S	S	S	S
Rideau de séparation de chambre	-	S	S	-	-	-	-	-	-
Support TV (TV non fournie)	1	1	1	1	1	1	1	1	1
Penderie	1	1	1	2	2	2	2	2	2
Grand coffre de rangement sous le lit	S	S	S	-	S	S	S	S	S
Coffre de rangement intérieur et extérieur double plancher	-	-	-	-	-	-	S	S	S
Marchepied décaissé avec marchepied électrique	-	-	-	-	-	-	S	S	S
Lanternaux transparents avec store et moustiquaire	S	S	S	S	S	S	S	S	S
Porte de soute (cm)	H41 x L70	H41 x L95	H100 x L70 H60 x L61	H114 x L55 H68 x L63	H80 x L70 H68 x L63	H114 x L70 H68 x L63	H95 x L79 H80 x L85	H114 x L79 H95 x L79	H114 x L79 H95 x L79
Volume de soute (litre)	700	900	2000	2000	(O) 1700 / 2100	1800 à 2200	(O) 2300 / 2700	3100	2300 à 2700
Lit arrière permanent flexible électrique	-	-	-	S	O	S	O	-	S
Modèle POP : toit relevable avec sommier et matelas de 120 x 190 mm	-	O	-	-	-	-	-	-	-
Caisson de soute surbaissé et jupes latérales en polyester	-	-	S	S	S	S	S	S	S
Carrosserie cellule tout polyester renforcé	S	S	S	S	S	S	S	S	S
Isolation styrofoam, épaisseur 30mm : côté plafond et plancher	S	S	S	S	S	S	S	S	S
Structure avec polyuréthane imputrescible	S	S	S	S	S	S	S	S	S
Dessous de plancher polyester Protect System	S	S	S	S	S	S	S	S	S
Dessus de toit anti-grêle, anti-dérapant	S	S	S	S	S	S	S	S	S
Galerie de toit sur toit décaissé (inclus dans pack confort pour Profilés)	O	O	O	O	O	O	S	S	S
Ceintures de sécurité 2 points (dos à la route) en cellule	-	1	-	-	1	-	1 selon configuration	-	-
Ceintures de sécurité 3 points en cellule	2	1	2	2	1	1 / 2 selon configuration	1	1 / 2 selon configuration	1 / 2 selon configuration

# PERSONNALISER VOTRE INTÉRIEUR n'a jamais été aussi simple...



Parce que votre seconde maison doit être aussi confortable que la première, nous vous offrons un style résolument moderne, tendance et misant avant tout sur votre confort.  
En choisissant le tissu de vos banquettes et celui de vos coussins, vous créez une ambiance cocooning, à votre image.



BEIGE & DAMAS



GRIS & PERLE



BEIGE & ETNA



BEIGE & STARLIGHT


## 14 COMBINAISONS POSSIBLES

POUR UNE AMBIANCE QUI VOUS RESSEMBLE ET TOUJOURS AVEC STYLE !

**1** Je choisis le tissu de l'assise et du coussin



**2** Je choisis le tissu du dossier





## JE PEUX AUSSI CHOISIR MON SALON FAÇON CUIR\*\*


Émocuir Ivoire-Taupe



Émocuir Ivoire



Cuir 100% pleine fleur Ivoire



\*\* Option

## SELLERIE ESPINASSOU ÉDITION MILLENIUM

Uniquement disponible sur les modèles Mayflower 70LMF et 74LMF, Winchester 71LMF, 74LJG et 75LMF.



# CONFORT ET DESIGN

pour votre bien-être au quotidien.



### UN CHAUFFAGE COMMANDÉ PAR ÉCRAN TACTILE POUR VOTRE CAMPING-CAR

Compact, efficace, fiable sont les mots-clés du succès du nouveau chauffage Combi de Truma. Il combine le chauffage et l'eau chaude en un seul appareil. Chaque année, ses innovations placent Truma parmi les plus innovantes d'Allemagne.

- Fonctionne au gaz et à l'électricité (en option\*).
- L'air et l'eau sont chauffés sous un rendement de 97% et grâce à des résistances électriques de 1800W.
- Capteur de collision coupant le gaz en cas d'accident.
- Existe en deux systèmes, Combi 4 E (4000 W), new Combi 6 E (6900 W). Le Truma EH permet d'utiliser le chauffage sur le 220V.

\* Cette saison, il est fourni de série sur les modèles Édition Millennium 70LMF / 74LMF et Winchester 71 LMF / 74LJG / 75LMF.

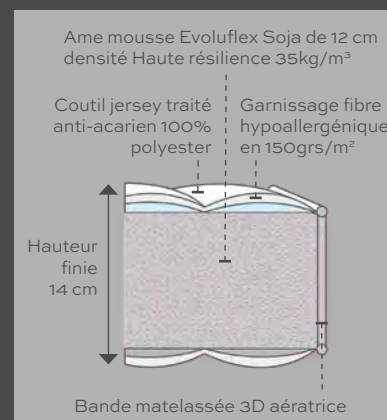


### UNE LITERIE DE HAUTE QUALITÉ

Parce que « le sommeil c'est la santé », nous souhaitons vous offrir le meilleur confort. Tous nos matelas sont fabriqués en mousse Evoluflex à base de soja de densité 35 kg/m<sup>2</sup> associé à un sommier à lattes.

#### LEURS ATOUTS :

- Plaque de mousse à haute résilience de 12 cm.
- Matelassage de fibre hypoallergénique en 150grs/m<sup>2</sup>
- Coutil jersey anti-acarien sur les deux faces de couchage.
- S'adaptent à votre morphologie.



### UN MOBILIER SÉDUISANT

proposant de spacieux rangements



# CHOISISSEZ le CAMPING-CAR qui vous ressemble

## PROFILÉS COMPACTS

HxL : 2,70 M\*\* x 2,23 M

→ FLORIUM ← BAXTER

→ FLEURETTE ← MIGRATEUR

## PROFILÉS SPACIEUX

HxL : 2,78 M\*\*/2,82 M (MAYFLOWER MILLENIUM) X 2,30 M

→ FLORIUM ← MAYFLOWER

→ FLEURETTE ← MAGISTER

≤ 6,00 M

**60 LG**  
P.10 / P.18



5,99 m



≤ 6,50 M

**64 LDF\***  
P.10 / P.18



6,47 m



≤ 7,00 M

**65 LJG**  
SOUTE GARAGE  
P.10 / P.18



6,59 m



**67 LO**  
SOUTE GARAGE  
P.12 / P.20



6,77 m



**70 LMF**

Édition Millenium sur modèle Florium  
Lit de pavillon électrique en option  
P.12 / P.20 / P.24



6,97 m



≤ 7,50 M

**74 LMF**

Édition Millenium sur modèle Florium  
Lit de pavillon électrique en option  
SOUTE GARAGE  
P.12 / P.20 / P.24



7,38 m



→ FLEURETTE ←

→ FLORIUM ←



## NOS PARTENAIRES DISTRIBUTEURS

### EN FRANCE :

- 06 Mistral Camping-Cars
- 11 TPL Narbonne
- 13 TPL Aubagne
- 14 Horizon Caen
- 16 Remy Frères
- 17 L.D.L La Rochelle
- 18 Solyne
- 22 Jacqueline Plénée Jugon
- 24 Passion Camping-cars
- 26 Andrieux Camping-Cars
- 27 Horizon Evreux
- 29 Bonjour Caravaning
- 30 TPL Nîmes
- 31 TPL Toulouse
- 33 Horizon Bordeaux
- 33 Horizon Peujard
- 34 TPL Montpellier
- 35 YPOCAMP Ouest Evasion
- 37 Camping-Cars de Touraine
- 38 Alpes Evasion 38
- 39 Juraloisir
- 40 YPOCAMP Loisirs 40
- 42 Loisirs Concept
- 43 Velay loisirs
- 44 Cap Nord
- 44 Caravaning Central Nantes
- 45 3CF Camping-Car Centre France
- 47 Loisireo Agen
- 50 Sosson Evasion
- 56 SLC 56
- 59 Lestringuez Seclin
- 59 Lestringuez Beauvois-en-Cambresis
- 60 CLC Wattellier Loisirs
- 62 Caravan'Or Béthunes
- 63 Evasion 63
- 65 ABC Idylcar Tarbes
- 67 Loisirs Camping-Cars
- 69 Camping-Car 69
- 72 Camping-cars du Mans
- 74 Isacar Loisirs
- 76 Caravane Service Jousse
- 80 Brousse Loisirs
- 83 Var Camping-cars
- 84 TPL Sorgues
- 85 L.D.L Behet
- 85 L.D.L La Roche-sur-Yon
- 86 Vienne Aventure
- 88 Camping-cars Plus

### À L'ÉTRANGER :

- Allemagne LA MARCA Landsberg am Lech
- Allemagne REISEMOBILE HARTMANN Lünen
- Belgique CAMPERDISIAC Manage
- Belgique CTM MOTORHOMES Maldegem
- Belgique CTM MOTORHOMES Berlaar
- Espagne NAUTICARAVAN San Boi de Llobregat
- Espagne AUTOCARAVANAS BURGOS Burgos
- Espagne NAUTICARAVAN-ORLYCARAVAN Barcelone
- Grande-Bretagne WANDAHOME SOUTH CAVE South Cave
- Suisse GARAGE DU CHATEAU Cornaux



**REJOIGNEZ LE CLUB FLEURETTE-FLORIUM**  
 www.fleurette-florium.fr  
 Adhésion offerte la première année



## LA QUALITÉ DE SERVICE

pour une acquisition en toute confiance

### FLEURETTE ASSISTANCE :



7j/7 et 24h/24, en France, à l'étranger ou à votre domicile, une équipe de techniciens formés à l'assistance et au dépannage en ligne des camping-cars, est à votre écoute avec la volonté de vous assurer et de vous venir en aide quoi qu'il arrive.

Services offerts la 1<sup>ère</sup> année sur tous les camping-cars neufs des marques Fleurette\* et Florium\*

\* Au terme de 12 mois, il vous sera proposé de souscrire au contrat. Pour plus de renseignements, contactez le 03 29 29 85 85

Pour plus d'informations sur notre service d'assistance, rendez-vous sur [www.fleurette-constructeur.fr](http://www.fleurette-constructeur.fr)

### GARANTIE ET SERVICES :



Tous les matériaux en contact avec l'extérieur sont imputrescibles et constituent un bouclier étanche, ce qui nous permet de vous offrir une garantie étanchéité de 5 ans, dont 3 ans sans contre-visite. Pour que la garantie fonctionne pendant ces 5 ans, un contrôle étanchéité sera demandé en début de la 4<sup>ème</sup> et 5<sup>ème</sup> année.

**VOTRE PARTENAIRE FINANCIER**



## RESTONS EN CONTACT



[www.fleurette-florium.fr](http://www.fleurette-florium.fr)

[www.fleurette-constructeur.fr](http://www.fleurette-constructeur.fr)



Certains modèles photographiés dans ce catalogue peuvent être présentés avec des équipements prévus en option. Photos non contractuelles : éléments de stylisme, décoration et accessoires non inclus. Une partie de la production FLEURETTE CONSTRUCTEUR étant destinée à l'exportation, les caractéristiques techniques des modèles photographiés peuvent varier d'un pays à l'autre ; pour la définition exacte des modèles commercialisés, nous vous invitons à consulter votre distributeur. FLEURETTE CONSTRUCTEUR se réserve le droit d'apporter sans préavis toutes modifications à ses modèles. Malgré le soin apporté à la réalisation de ce catalogue, celui-ci ne peut constituer un document contractuel.

Poids et dimensions : +/- 5%.

Conception : [www.comwell.fr](http://www.comwell.fr) - contact@comwell.fr - Photographie et stylisme : Ocean Production -  
 Imprimeur : idfab - © Romain Faucher / Adobe Stock / Istockphoto